



INFORME MENSUAL DE
TRABAJADORES EN
ALTA DE LA COMARCA
DE CARTAGENA

Agosto 2020

Víctor López Pérez

UPCT

El número de **trabajadores afiliados a la Seguridad Social** en la Comarca de Cartagena en agosto de 2020 fue de 121.969 personas (ver Tabla 1), lo que supone un descenso de 1.505 afiliados con respecto a julio, un 1,2% menos (ver Tabla 2). Por regímenes de afiliación, ésta aumentó en agosto en el de trabajadores del sector agrario (+0,3%) y se redujo en el resto de regímenes, en especial en el general (-1,9%).

Tabla 1. Número de trabajadores afiliados en agosto de 2020 por regímenes

Municipio	General	Agrario	Hogar	Autónomo	Mar	Total
Los Alcázares	2.766	1.177	53	884	6	4.886
Cartagena	42.878	4.920	1.207	10.997	563	60.565
Fuente Álamo	3.981	1.805	62	1.279	0	7.127
Mazarrón	5.561	3.126	90	2.396	172	11.345
San Javier	8.043	1.722	215	2.376	36	12.392
San Pedro del Pinatar	4.229	940	104	1.653	265	7.191
Torre-Pacheco	8.318	4.013	126	2.772	0	15.229
La Unión	2.134	345	36	714	5	3.234
Comarca	77.910	18.048	1.893	23.071	1.047	121.969
Región	385.253	73.789	10.100	100.409	1.236	570.787

Fuente: Ministerio de Inclusión, Seguridad Social y Migraciones.

Por **municipios**, la afiliación se redujo en agosto en la mayoría de los de la Comarca, con las excepciones de La Unión (+2,1%) y Los Alcázares (+0,4%). Los mayores descensos porcentuales en la afiliación de trabajadores los encontramos en Torre-Pacheco (-2,7%), San Javier (-2,4%) y San Pedro del Pinatar (-1,7%).

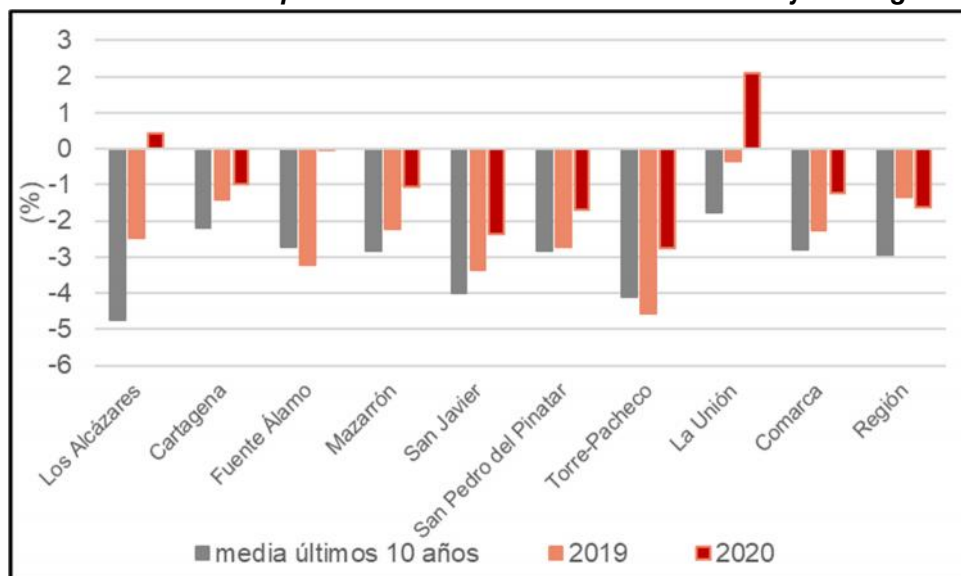
Tabla 2. Variación mensual en el número de afiliados en agosto de 2020 por regímenes

Municipio	General		Agrario		Hogar		Autónomo		Mar		Total	
	Abs.	%	Abs.	%	Abs.	%	Abs.	%	Abs.	%	Abs.	%
Los Alcázares	-98	-3,4	123	11,7	-2	-3,6	-2	-0,2	0	0,0	21	0,4
Cartagena	-870	-2,0	293	6,3	-3	-0,2	-22	-0,2	-11	-1,9	-613	-1,0
Fuente Álamo	-52	-1,3	46	2,6	2	3,3	2	0,2	0	-	-2	0,0
Mazarrón	-243	-4,2	123	4,1	0	0,0	6	0,3	-8	-4,4	-122	-1,1
San Javier	-130	-1,6	-173	-9,1	-2	-0,9	3	0,1	0	0,0	-302	-2,4
San Pedro del Pinatar	-38	-0,9	-100	-9,6	0	0,0	11	0,7	4	1,5	-123	-1,7
Torre-Pacheco	-88	-1,0	-326	-7,5	1	0,8	-17	-0,6	0	-	-430	-2,7
La Unión	-2	-0,1	70	25,5	0	0,0	-2	-0,3	0	0,0	66	2,1
Comarca	-1.521	-1,9	56	0,3	-4	-0,2	-21	-0,1	-15	-1,4	-1.505	-1,2
Región	-9.214	-2,3	-18	0,0	-49	-0,5	-82	-0,1	-7	-0,6	-9.370	-1,6

Fuente: Elaboración propia con los datos del Ministerio de Inclusión, Seguridad Social y Migraciones.

Para poner en contexto la variación en el número de trabajadores afiliados, la caída de la afiliación en la Comarca en agosto de 2020 (-1,2%) fue menos acentuada que la experimentada en agosto de 2019 (-2,3%) y que la reducción media de la afiliación en los meses de agosto de los últimos diez años (-2,8% desde 2010 a 2019, ver Gráfico 1). Es decir, aunque agosto es un mes en el que suele caer de forma importante la afiliación de trabajadores en la Comarca de Cartagena, agosto de 2020 ha sido bastante menos negativo que otros años en este aspecto.

Gráfico 1. Variación porcentual en el número de afiliados de julio a agosto



Fuente: Elaboración propia con los datos del Ministerio de Inclusión, Seguridad Social y Migraciones.

En **términos interanuales**, la Comarca perdió 4.527 trabajadores afiliados en agosto de 2020 con respecto a agosto de 2019 (ver Tabla 3), lo que representa una disminución del 3,6% en la afiliación. Mientras que crecieron las afiliaciones a los regímenes de trabajadores del sector agrario (+6,0%) y de autónomos (+1,3%), retrocedieron las del resto, en especial las del régimen general (-6,8%).

Tabla 3. Variación interanual en el número de afiliados en agosto de 2020 por regímenes

Municipio	General		Agrario		Hogar		Autónomo		Mar		Total	
	Abs.	%	Abs.	%	Abs.	%	Abs.	%	Abs.	%	Abs.	%
Los Alcázares	-827	-23,0	157	15,4	3	6,0	-19	-2,1	1	20,0	-685	-12,3
Cartagena	-2.919	-6,4	275	5,9	-91	-7,0	151	1,4	-42	-6,9	-2.626	-4,2
Fuente Álamo	-209	-5,0	91	5,3	0	0,0	-7	-0,5	0	-	-125	-1,7
Mazarrón	-605	-9,8	199	6,8	1	1,1	78	3,4	-11	-6,0	-338	-2,9
San Javier	-441	-5,2	90	5,5	1	0,5	61	2,6	0	0,0	-289	-2,3
San Pedro del Pinatar	-544	-11,4	73	8,4	-2	-1,9	-26	-1,5	-15	-5,4	-514	-6,7
Torre-Pacheco	-37	-0,4	106	2,7	-12	-8,7	45	1,7	0	-	102	0,7
La Unión	-96	-4,3	26	8,2	-4	-10,0	17	2,4	-	-	-52	-1,6
Comarca	-5.678	-6,8	1017	6,0	-104	-5,2	300	1,3	-62	-5,6	-4.527	-3,6
Región	-14.184	-3,6	3770	5,4	-737	-6,8	1103	1,1	-67	-5,1	-10.115	-1,7

Fuente: Elaboración propia con los datos del Ministerio de Inclusión, Seguridad Social y Migraciones.

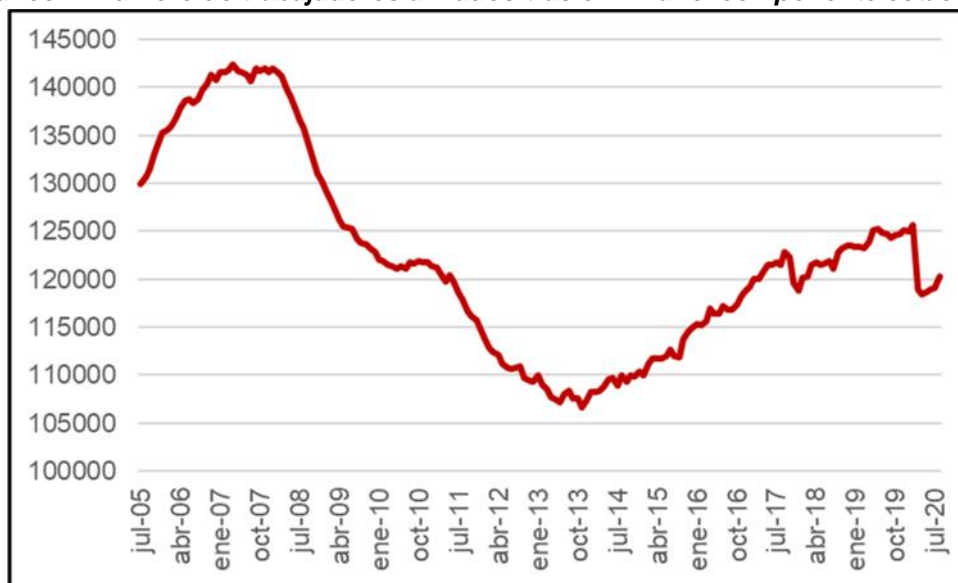
Casi todos los municipios de la Comarca de Cartagena presentaron reducciones interanuales en agosto en el número de trabajadores afiliados, con la excepción de Torre-Pacheco (+0,7%). Las tasas más negativas de variación interanual de la afiliación las encontramos en Los Alcázares (-12,3%), San Pedro del Pinatar (-6,7%) y Cartagena (-4,2%).

En **términos desestacionalizados**¹, el número de trabajadores afiliados en la Comarca aumentó en 1.264 personas en agosto de 2020 con respecto a julio de 2020, lo que representa un incremento mensual del 1,1% en la afiliación desestacionalizada (ver Gráficos 2 y 3). Tras el desplome de la afiliación

¹ El proceso estadístico de desestacionalización se ha realizado con ARIMA X-12.

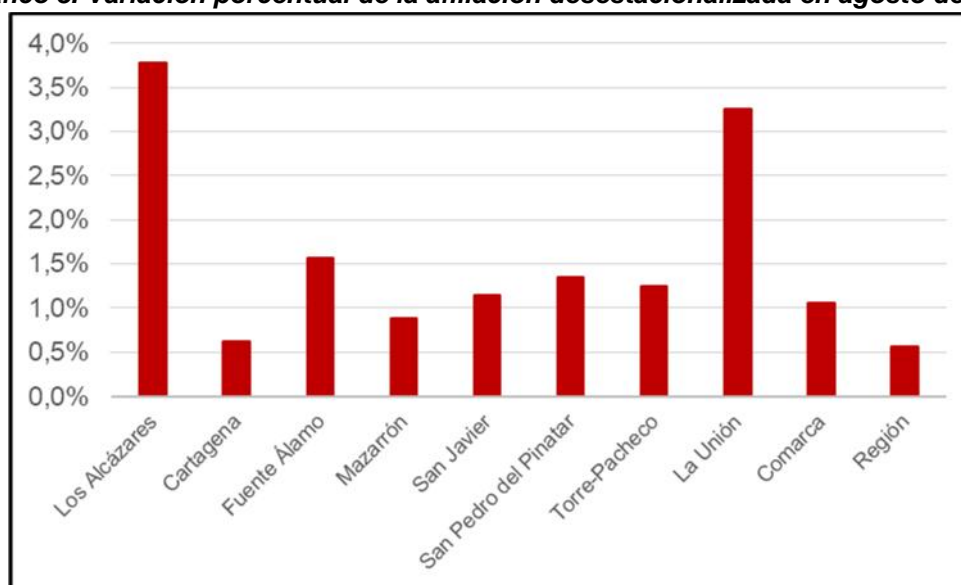
desestacionalizada del pasado mes de marzo, ésta se va recuperando aunque claramente no en forma de “V”, por lo que la economía de la Comarca aún está lejos de recuperar los niveles de afiliación desestacionalizada previos a la crisis de la COVID-19.

Gráfico 2. Número de trabajadores afiliados tras eliminar el componente estacional



Fuente: Elaboración propia con los datos del Ministerio de Inclusión, Seguridad Social y Migraciones.

Gráfico 3. Variación porcentual de la afiliación desestacionalizada en agosto de 2020



Fuente: Elaboración propia con los datos del Ministerio de Inclusión, Seguridad Social y Migraciones.

Por municipios, la afiliación desestacionalizada se incrementó en agosto en todos los de la Comarca, en especial en Los Alcázares (+3,8%) y La Unión (+3,3%), los dos municipios donde la afiliación se incrementó en términos brutos (ver Gráfico 1). La afiliación desestacionalizada en el conjunto de la Región de Murcia aumentó en agosto el 0,6%, medio punto porcentual menos que en la Comarca de Cartagena.

Fecha de elaboración del informe: 14 de septiembre de 2020.
Portada: Daniel López Tena.



Servicio de información parcialmente subvencionado por el Instituto de Fomento de la Región de Murcia, dentro del Convenio de Colaboración INFO-COEC para la ejecución del Programa Marco de Actividades www.coec.es/info