

**INFORME MENSUAL DE  
TRABAJADORES EN  
ALTA DE LA COMARCA  
DE CARTAGENA**

**Enero 2020**

**Víctor López Pérez**

**UPCT**

El número de **trabajadores afiliados a la Seguridad Social** en la Comarca de Cartagena en enero de 2020 fue de 122.272 personas (ver Tabla 1), lo que supone una disminución de 852 afiliados con respecto a diciembre de 2019, un 0,7% menos (ver Tabla 2). Cayeron las afiliaciones a casi todos los regímenes excepto al de trabajadores del mar (+17,6%), que revirtió la tradicional reducción de diciembre. Los regímenes en los que más se redujo la afiliación en términos porcentuales fueron el de los trabajadores del hogar (-1,8%) y el general (-1,1%).

**Tabla 1. Número de trabajadores afiliados en enero de 2020 por regímenes**

Municipio	General	Agrario	Hogar	Autónomo	Mar	Total
Los Alcázares	2.558	1.313	50	852	<5	4.773
Cartagena	42.657	6.280	1.287	10.776	483	61.483
Fuente Álamo	4.186	2.010	62	1.276	0	7.534
Mazarrón	4.894	2.810	95	2.314	164	10.277
San Javier	6.978	1.970	212	2.279	28	11.467
San Pedro del Pinatar	4.025	1.208	104	1.610	274	7.221
Torre-Pacheco	8.271	4.984	134	2.755	0	16.144
La Unión	2.166	457	38	707	5	3.373
Comarca	75.735	21.032	1.982	22.569	954	122.272
Región	397.855	74.070	10.831	99.711	1.113	583.580

Fuente: Ministerio de Inclusión, Seguridad Social y Migraciones.

Por **municipios**, la afiliación se redujo en enero en la mayoría de los de la Comarca, con las excepciones de San Pedro del Pinatar (+0,2%) y Torre-Pacheco (+0,1%). Los mayores descensos porcentuales en la afiliación los encontramos en Mazarrón (-1,2%) y Cartagena (-1,0%).

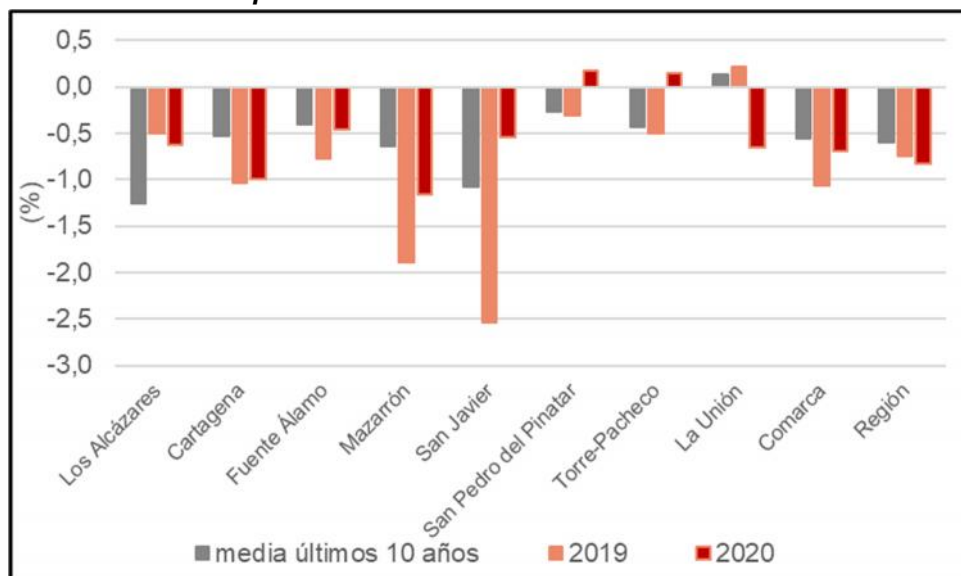
**Tabla 2. Variación mensual en el número de afiliados en enero de 2020 por regímenes**

Municipio	General		Agrario		Hogar		Autónomo		Mar		Total	
	Abs.	%	Abs.	%	Abs.	%	Abs.	%	Abs.	%	Abs.	%
Los Alcázares	-25	-1,0	2	0,2	-4	-7,4	-3	-0,4	-	-	-30	-0,6
Cartagena	-533	-1,2	11	0,2	-23	-1,8	-70	-0,6	-4	-0,8	-619	-1,0
Fuente Álamo	-32	-0,8	4	0,2	-1	-1,6	-6	-0,5	0	-	-35	-0,5
Mazarrón	-157	-3,1	-65	-2,3	1	1,1	2	0,1	99	152,3	-120	-1,2
San Javier	-55	-0,8	-10	-0,5	-4	-1,9	4	0,2	2	7,7	-63	-0,5
San Pedro del Pinatar	-41	-1,0	30	2,5	0	0,0	-17	-1,0	41	17,6	13	0,2
Torre-Pacheco	-9	-0,1	30	0,6	-3	-2,2	6	0,2	0	-	24	0,1
La Unión	-5	-0,2	-12	-2,6	-3	-7,3	-7	-1,0	-	-	-22	-0,6
Comarca	-857	-1,1	-10	0,0	-37	-1,8	-91	-0,4	143	17,6	-852	-0,7
Región	-4.525	-1,1	129	0,2	-122	-1,1	-545	-0,5	158	16,5	-4.905	-0,8

Fuente: Elaboración propia con los datos del Ministerio de Inclusión, Seguridad Social y Migraciones.

Para poner en contexto la variación en el número de trabajadores afiliados en el mes de enero, el descenso de la afiliación en la Comarca (-0,7%) fue menos acentuado que la disminución experimentada en enero de 2019 (-1,1%), aunque comparable a la reducción media de la afiliación en el mes de enero durante los últimos diez años (-0,6% desde 2010 a 2019, ver Gráfico 1). Es decir, la afiliación en enero de 2020 se ha comportado de forma bastante similar a lo que suele hacerlo en los meses de enero.

**Gráfico 1. Variación porcentual en el número de afiliados de diciembre a enero**



Fuente: Elaboración propia con los datos del Ministerio de Inclusión, Seguridad Social y Migraciones.

En **términos interanuales**, la Comarca ganó 1.619 afiliados en enero de 2020 con respecto a enero de 2019 (ver Tabla 3), lo que representa un aumento del 1,3% en la afiliación. Mientras crecieron las afiliaciones a los regímenes de los trabajadores del sector agrario (+2,8%), autónomos (+2,3%) y general (+0,8%), éstas se redujeron en los regímenes de los trabajadores del hogar (-3,6%) y, en menor medida, del mar (-0,3%).

**Tabla 3. Variación interanual en el número de afiliados en enero de 2020 por regímenes**

Municipio	General		Agrario		Hogar		Autónomo		Mar		Total	
	Abs.	%	Abs.	%	Abs.	%	Abs.	%	Abs.	%	Abs.	%
Los Alcázares	168	7,0	28	2,2	-3	-5,7	3	0,4	-	-	194	4,2
Cartagena	268	0,6	275	4,6	-36	-2,7	161	1,5	-3	-0,6	665	1,1
Fuente Álamo	-126	-2,9	-27	-1,3	-8	-11,4	23	1,8	0	-	-138	-1,8
Mazarrón	-176	-3,5	123	4,6	-7	-6,9	82	3,7	-7	-4,1	15	0,1
San Javier	208	3,1	28	1,4	-11	-4,9	71	3,2	8	40,0	304	2,7
San Pedro del Pinatar	7	0,2	71	6,2	1	1,0	49	3,1	-6	-2,1	122	1,7
Torre-Pacheco	213	2,6	81	1,7	-8	-5,6	97	3,6	0	-	383	2,4
La Unión	57	2,7	3	0,7	-3	-7,3	15	2,2	-	-	74	2,2
Comarca	619	0,8	582	2,8	-75	-3,6	501	2,3	-3	-0,3	1.619	1,3
Región	13.739	3,6	1296	1,8	-512	-4,5	1211	1,2	-27	-2,4	15.707	2,8

Fuente: Elaboración propia con los datos del Ministerio de Inclusión, Seguridad Social y Migraciones.

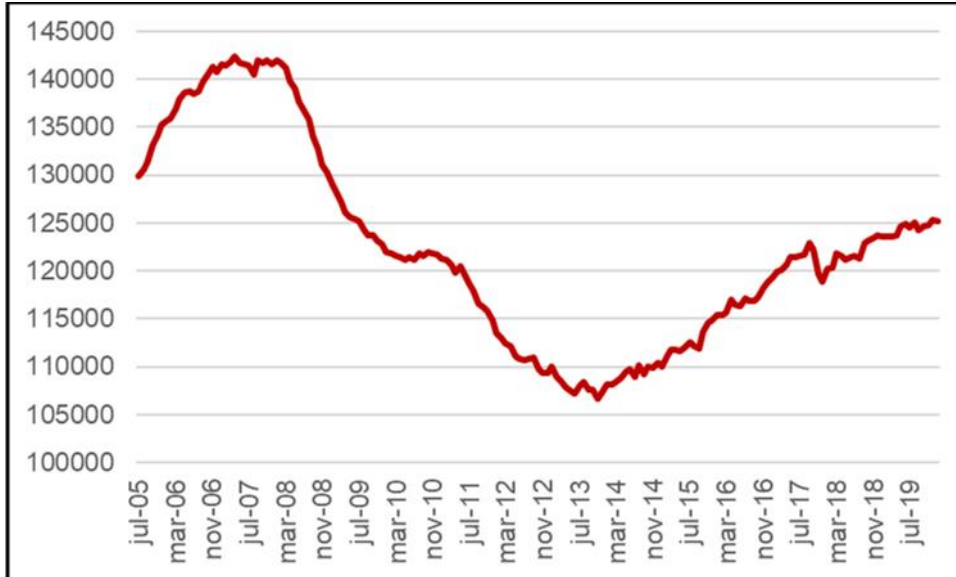
Casi todos los municipios de la Comarca de Cartagena presentaron incrementos interanuales en enero en el número de afiliados, con la excepción de Fuente Álamo (-1,8%). Las mayores tasas de crecimiento interanual de la afiliación las encontramos en Los Alcázares (+4,2%), San Javier (+2,7%), Torre-Pacheco (+2,4%), La Unión (+2,2%) y San Pedro del Pinatar (+1,7%).

En **términos desestacionalizados**<sup>1</sup>, el número de trabajadores afiliados en la Comarca descendió en 102 personas en enero, un 0,1% menos que en diciembre (ver Gráficos 2 y 3). El ligero descenso en la afiliación

<sup>1</sup> El proceso estadístico de desestacionalización se ha realizado con ARIMA X-12.

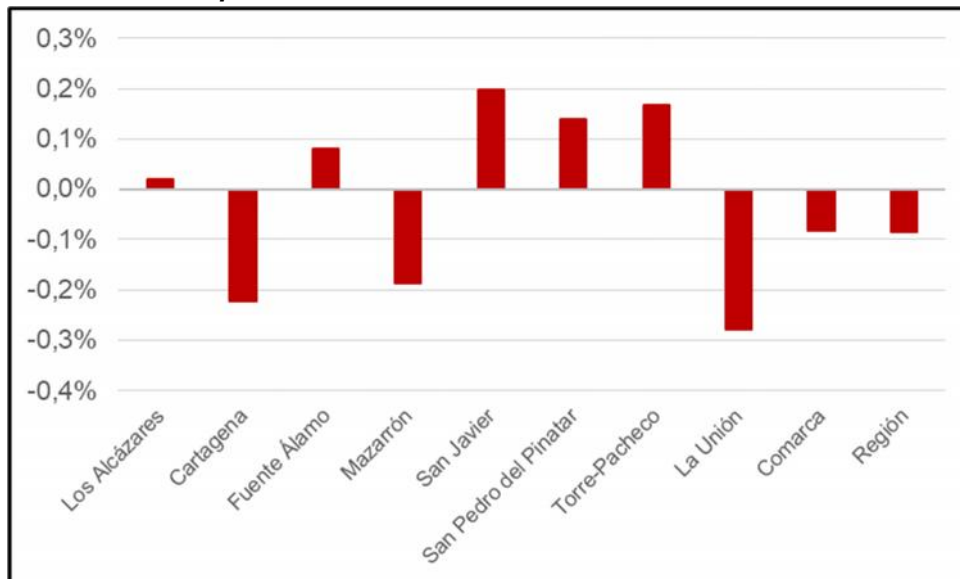
desestacionalizada confirma que el comportamiento de la afiliación en enero de 2020 estuvo motivado fundamentalmente por factores estacionales y, en particular, por el fin de la campaña navideña.

**Gráfico 2. Número de trabajadores afiliados tras eliminar el componente estacional**



Fuente: Elaboración propia con los datos del Ministerio de Inclusión, Seguridad Social y Migraciones.

**Gráfico 3. Variación porcentual de la afiliación desestacionalizada en enero de 2020**



Fuente: Elaboración propia con los datos del Ministerio de Inclusión, Seguridad Social y Migraciones.

Por municipios, la afiliación desestacionalizada se incrementó en San Javier (+0,2%), Torre-Pacheco (+0,2%), San Pedro del Pinatar (+0,1%), Fuente Álamo (+0,1%) y, muy ligeramente, en Los Alcázares (+0,02%). Por el contrario, ésta descendió en La Unión (-0,3%), Cartagena (-0,2%) y Mazarrón (-0,2%). La afiliación desestacionalizada en el conjunto de la Región de Murcia se redujo en enero al mismo ritmo que en la Comarca (-0,1%).

Fecha de elaboración del informe: 14 de febrero de 2020.  
Portada: Daniel López Tena.



Servicio de información parcialmente subvencionado por el Instituto de Fomento de la Región de Murcia, dentro del Convenio de Colaboración INFO-COEC para la ejecución del Programa Marco de Actividades [www.coec.es/info](http://www.coec.es/info)