

**INFORME MENSUAL DE
TRABAJADORES EN
ALTA DE LA COMARCA
DE CARTAGENA**

Mayo 2020

Víctor López Pérez

UPCT

El número de **trabajadores afiliados a la Seguridad Social** en la Comarca de Cartagena en mayo de 2020 fue de 120.658 personas (ver Tabla 1), lo que supone un aumento de 1.326 afiliados con respecto a abril, un 1,1% más (ver Tabla 2). La afiliación aumentó en los regímenes de trabajadores del mar (+2,9%), general (+1,9%) y de autónomos (+1,3%), mientras que se redujo en los regímenes de trabajadores del sector agrario (-1,7%) y del hogar (-0,4%).

Tabla 1. Número de trabajadores afiliados en mayo de 2020 por regímenes

| Municipio | General | Agrario | Hogar | Autónomo | Mar | Total |
|-----------------------|---------|---------|--------|----------|-------|---------|
| Los Alcázares | 2.407 | 1.454 | 47 | 856 | <5 | 4.764 |
| Cartagena | 40.955 | 6.197 | 1.223 | 10.820 | 520 | 59.715 |
| Fuente Álamo | 4.065 | 1.872 | 60 | 1.270 | 0 | 7.267 |
| Mazarrón | 4.875 | 3.001 | 95 | 2.344 | 158 | 10.473 |
| San Javier | 7.193 | 2.137 | 205 | 2.322 | 29 | 11.886 |
| San Pedro del Pinatar | 3.963 | 1.242 | 109 | 1.628 | 257 | 7.199 |
| Torre-Pacheco | 8.224 | 4.962 | 128 | 2.772 | 0 | 16.086 |
| La Unión | 2.017 | 496 | 37 | 713 | 5 | 3.268 |
| Comarca | 73.699 | 21.361 | 1.904 | 22.725 | 969 | 120.658 |
| Región | 386.395 | 92.070 | 10.312 | 99.694 | 1.110 | 589.581 |

Fuente: Ministerio de Inclusión, Seguridad Social y Migraciones.

Por **municipios**, la afiliación se incrementó en mayo en todos los de la Comarca. Los mayores aumentos porcentuales en la afiliación de trabajadores los encontramos en Mazarrón (+2,7%), La Unión (+2,2%), San Javier (+1,6%) y Los Alcázares (+1,2%).

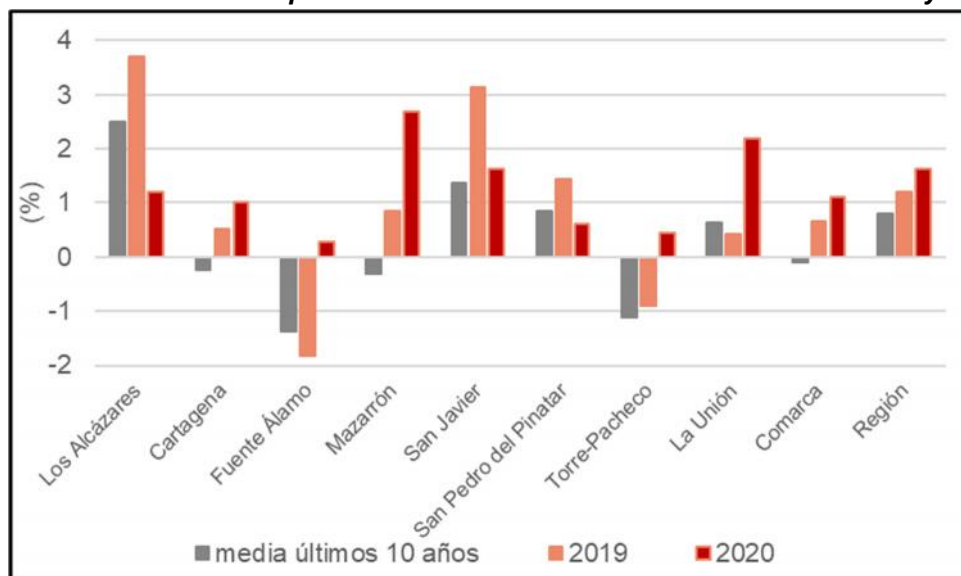
Tabla 2. Variación mensual en el número de afiliados en mayo de 2020 por regímenes

| Municipio | General | | Agrario | | Hogar | | Autónomo | | Mar | | Total | |
|-----------------------|---------|-----|---------|------|-------|------|----------|------|------|------|-------|-----|
| | Abs. | % | Abs. | % | Abs. | % | Abs. | % | Abs. | % | Abs. | % |
| Los Alcázares | 37 | 1,6 | 6 | 0,4 | 1 | 2,2 | 13 | 1,5 | - | - | 57 | 1,2 |
| Cartagena | 594 | 1,5 | -197 | -3,1 | 1 | 0,1 | 163 | 1,5 | 35 | 7,2 | 596 | 1,0 |
| Fuente Álamo | 91 | 2,3 | -64 | -3,3 | -4 | -6,3 | -2 | -0,2 | 0 | - | 21 | 0,3 |
| Mazarrón | 230 | 5,0 | 33 | 1,1 | 0 | 0,0 | 21 | 0,9 | -10 | -6,0 | 274 | 2,7 |
| San Javier | 196 | 2,8 | -34 | -1,6 | -5 | -2,4 | 35 | 1,5 | -1 | -3,3 | 191 | 1,6 |
| San Pedro del Pinatar | 68 | 1,7 | -44 | -3,4 | -1 | -0,9 | 23 | 1,4 | -2 | -0,8 | 44 | 0,6 |
| Torre-Pacheco | 158 | 2,0 | -108 | -2,1 | 2 | 1,6 | 21 | 0,8 | 0 | - | 73 | 0,5 |
| La Unión | 28 | 1,4 | 29 | 6,2 | -2 | -5,1 | 10 | 1,4 | - | - | 70 | 2,2 |
| Comarca | 1.402 | 1,9 | -379 | -1,7 | -8 | -0,4 | 284 | 1,3 | 27 | 2,9 | 1.326 | 1,1 |
| Región | 6.099 | 1,6 | 2478 | 2,8 | -57 | -0,5 | 962 | 1,0 | -2 | -0,2 | 9.480 | 1,6 |

Fuente: Elaboración propia con los datos del Ministerio de Inclusión, Seguridad Social y Migraciones.

Para poner en contexto la variación en el número de trabajadores afiliados en el mes de mayo, el aumento de la afiliación en la Comarca en mayo de 2020 (+1,1%) fue más pronunciado que el ascenso experimentado en mayo de 2019 (+0,6%) y que la variación media de la afiliación en los meses de mayo durante los últimos diez años (-0,1% desde 2010 a 2019, ver Gráfico 1). Es decir, a consecuencia de la reapertura progresiva de la economía tras la crisis sanitaria, la afiliación ha aumentado algo más en mayo de 2020 de lo que suele hacerlo en los meses de mayo.

Gráfico 1. Variación porcentual en el número de afiliados de abril a mayo



Fuente: Elaboración propia con los datos del Ministerio de Inclusión, Seguridad Social y Migraciones.

En **términos interanuales**, la Comarca perdió 5.452 trabajadores afiliados en mayo de 2020 con respecto a mayo de 2019 (ver Tabla 3), lo que representa una disminución del 4,3% en la afiliación. Mientras crecieron las afiliaciones a los regímenes de trabajadores del sector agrario (+2,5%) y de autónomos (+0,1%), cayeron las del resto de regímenes: de trabajadores del hogar (-7,8%), general (-7,3%), y de trabajadores del mar (-5,6%).

Tabla 3. Variación interanual en el número de afiliados en mayo de 2020 por regímenes

| Municipio | General | | Agrario | | Hogar | | Autónomo | | Mar | | Total | |
|-----------------------|---------|-------|---------|------|-------|-------|----------|------|------|-------|---------|-------|
| | Abs. | % | Abs. | % | Abs. | % | Abs. | % | Abs. | % | Abs. | % |
| Los Alcázares | -610 | -20,2 | 47 | 3,3 | -7 | -13,0 | -29 | -3,3 | - | - | -599 | -11,2 |
| Cartagena | -3.597 | -8,1 | 393 | 6,8 | -109 | -8,2 | -68 | -0,6 | -30 | -5,5 | -3.411 | -5,4 |
| Fuente Álamo | -373 | -8,4 | -9 | -0,5 | -7 | -10,4 | -10 | -0,8 | 0 | - | -399 | -5,2 |
| Mazarrón | -465 | -8,7 | 33 | 1,1 | -2 | -2,1 | 36 | 1,6 | -4 | -2,5 | -402 | -3,7 |
| San Javier | -308 | -4,1 | -34 | -1,6 | -12 | -5,5 | 31 | 1,4 | 5 | 20,8 | -318 | -2,6 |
| San Pedro del Pinatar | -354 | -8,2 | 43 | 3,6 | 2 | 1,9 | 0 | 0,0 | -34 | -11,7 | -343 | -4,5 |
| Torre-Pacheco | 117 | 1,4 | 30 | 0,6 | -17 | -11,7 | 53 | 1,9 | 0 | - | 183 | 1,2 |
| La Unión | -180 | -8,2 | 19 | 4,0 | -8 | -17,8 | 1 | 0,1 | - | - | -163 | -4,8 |
| Comarca | -5.770 | -7,3 | 522 | 2,5 | -160 | -7,8 | 14 | 0,1 | -58 | -5,6 | -5.452 | -4,3 |
| Región | -12.925 | -3,2 | 3570 | 4,0 | -934 | -8,3 | -496 | -0,5 | -88 | -7,3 | -10.873 | -1,8 |

Fuente: Elaboración propia con los datos del Ministerio de Inclusión, Seguridad Social y Migraciones.

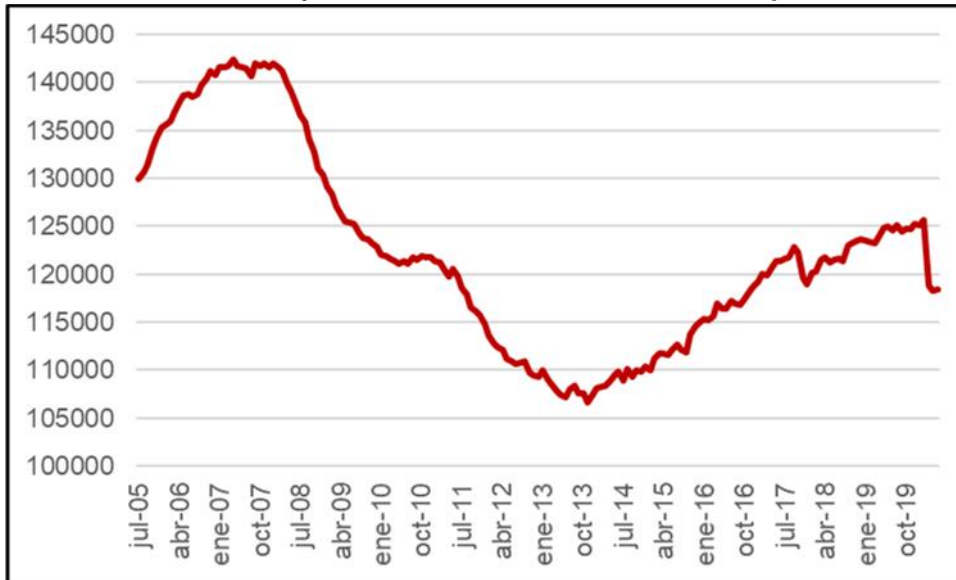
Casi todos los municipios de la Comarca de Cartagena presentaron reducciones interanuales en mayo en el número de afiliados, con la excepción de Torre-Pacheco (+1,2%). Las tasas más negativas de variación interanual de la afiliación las encontramos en Los Alcázares (-11,2%), Cartagena (-5,4%), Fuente Álamo (-5,2%), La Unión (-4,8%) y San Pedro del Pinatar (-4,5%).

En **términos desestacionalizados**¹, el número de trabajadores afiliados en la Comarca aumentó en 148 personas en mayo, lo que representa un incremento del 0,1% en la afiliación desestacionalizada (ver Gráficos 2 y 3). Esta ligera

¹ El proceso estadístico de desestacionalización se ha realizado con ARIMA X-12.

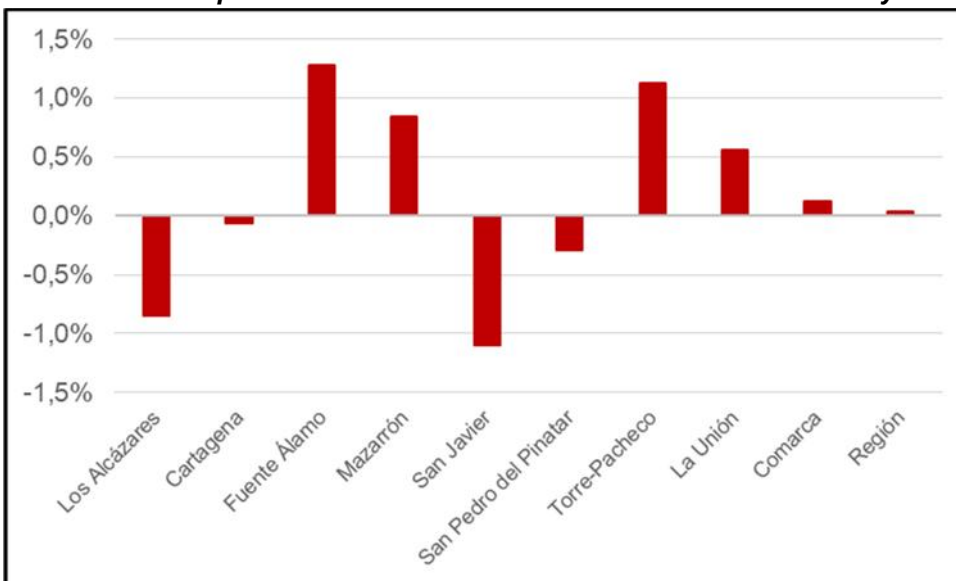
subida en la afiliación desestacionalizada confirma que el comportamiento de la afiliación en mayo de 2020 fue algo más positivo que el habitual en los meses de mayo. Sin embargo, la economía de la Comarca aún está lejos de recuperar los niveles de afiliación previos a la crisis del coronavirus.

Gráfico 2. Número de trabajadores afiliados tras eliminar el componente estacional



Fuente: Elaboración propia con los datos del Ministerio de Inclusión, Seguridad Social y Migraciones.

Gráfico 3. Variación porcentual de la afiliación desestacionalizada en mayo de 2020



Fuente: Elaboración propia con los datos del Ministerio de Inclusión, Seguridad Social y Migraciones.

Por municipios, la afiliación desestacionalizada repuntó en la mitad de los de la Comarca: Fuente Álamo (+1,3%), Torre-Pacheco (+1,1%), Mazarrón (+0,8%) y La Unión (+0,6%). Por el contrario, la afiliación de trabajadores desestacionalizada se redujo en los municipios de San Javier (-1,1%), Los Alcázares (-0,8%), San Pedro del Pinatar (-0,3%) y Cartagena (-0,1%). La afiliación desestacionalizada en el conjunto de la Región de Murcia se incrementó ligeramente en mayo (+0,04%).

Fecha de elaboración del informe: 12 de junio de 2020.

Portada: Daniel López Tena.



Servicio de información parcialmente subvencionado por el Instituto de Fomento de la Región de Murcia, dentro del Convenio de Colaboración INFO-COEC para la ejecución del Programa Marco de Actividades www.coec.es/info