



INFORME MENSUAL DE  
TRABAJADORES EN  
ALTA DE LA COMARCA  
DE CARTAGENA

Julio 2020

Víctor López Pérez

UPCT

El número de **trabajadores afiliados a la Seguridad Social** en la Comarca de Cartagena en julio de 2020 fue de 123.474 personas (ver Tabla 1), lo que supone un aumento de 788 afiliados con respecto a junio, un 0,6% más (ver Tabla 2). Como en los dos meses anteriores, la afiliación aumentó en julio en los regímenes de trabajadores del mar (+3,4%), general (+3,1%) y de autónomos (+0,4%), mientras que se redujo en los regímenes de trabajadores del sector agrario (-8,6%) y del hogar (-0,1%).

**Tabla 1. Número de trabajadores afiliados en julio de 2020 por regímenes**

Municipio	General	Agrario	Hogar	Autónomo	Mar	Total
Los Alcázares	2.864	1.054	55	886	6	4.865
Cartagena	43.748	4.627	1.210	11.019	574	61.178
Fuente Álamo	4.033	1.759	60	1.277	0	7.129
Mazarrón	5.804	3.003	90	2.390	180	11.467
San Javier	8.173	1.895	217	2.373	36	12.694
San Pedro del Pinatar	4.267	1.040	104	1.642	261	7.314
Torre-Pacheco	8.406	4.339	125	2.789	0	15.659
La Unión	2.136	275	36	716	5	3.168
Comarca	79.431	17.992	1.897	23.092	1.062	123.474
Región	394.467	73.807	10.149	100.491	1.243	580.157

Fuente: Ministerio de Inclusión, Seguridad Social y Migraciones.

Por **municipios**, la afiliación se incrementó en julio en la mayoría de los de la Comarca, con las excepciones de Torre-Pacheco (-3,0%), La Unión (-2,5%) y Fuente Álamo (-0,9%). Los mayores aumentos porcentuales en la afiliación de trabajadores los encontramos en Mazarrón (+5,2%), San Javier (+3,0%) y Los Alcázares (+1,3%).

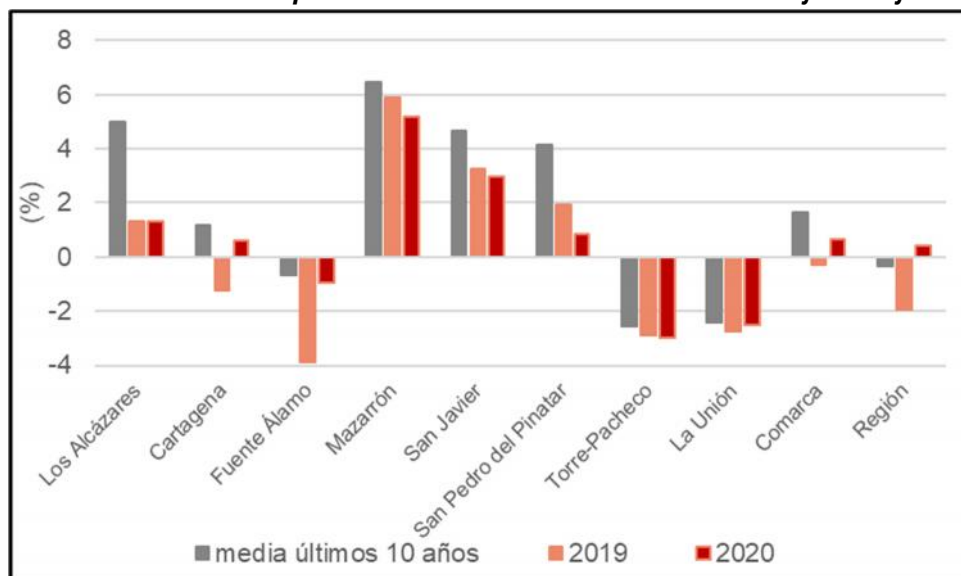
**Tabla 2. Variación mensual en el número de afiliados en julio de 2020 por regímenes**

Municipio	General		Agrario		Hogar		Autónomo		Mar		Total	
	Abs.	%	Abs.	%	Abs.	%	Abs.	%	Abs.	%	Abs.	%
Los Alcázares	270	10,4	-218	-17,1	3	5,8	2	0,2	-	-	63	1,3
Cartagena	1.121	2,6	-816	-15,0	-7	-0,6	40	0,4	25	4,6	363	0,6
Fuente Álamo	0	0,0	-71	-3,9	0	0,0	3	0,2	0	-	-68	-0,9
Mazarrón	342	6,3	196	7,0	-1	-1,1	23	1,0	4	2,3	564	5,2
San Javier	430	5,6	-103	-5,2	9	4,3	25	1,1	7	24,1	368	3,0
San Pedro del Pinatar	146	3,5	-74	-6,6	-4	-3,7	1	0,1	-7	-2,6	62	0,9
Torre-Pacheco	5	0,1	-487	-10,1	-1	-0,8	1	0,0	0	-	-482	-3,0
La Unión	49	2,3	-129	-31,9	-1	-2,7	-1	-0,1	0	0,0	-82	-2,5
Comarca	2.363	3,1	-1702	-8,6	-2	-0,1	94	0,4	35	3,4	788	0,6
Región	6.063	1,6	-3684	-4,8	-83	-0,8	172	0,2	41	3,4	2.509	0,4

Fuente: Elaboración propia con los datos del Ministerio de Inclusión, Seguridad Social y Migraciones.

Para poner en contexto la variación en el número de trabajadores afiliados, el aumento de la afiliación en la Comarca en julio de 2020 (+0,6%) contrasta favorablemente con el descenso experimentado en julio de 2019 (-0,3%), pero es algo más moderado que el incremento medio de la afiliación en los meses de julio durante los últimos diez años (+1,6% desde 2010 a 2019, ver Gráfico 1). Es decir, la variación de la afiliación en la Comarca en julio de 2020 no ha sido muy diferente a la habitual en los meses de julio

**Gráfico 1. Variación porcentual en el número de afiliados de junio a julio**



Fuente: Elaboración propia con los datos del Ministerio de Inclusión, Seguridad Social y Migraciones.

En **términos interanuales**, la Comarca perdió 5.965 trabajadores afiliados en julio de 2020 con respecto a julio de 2019 (ver Tabla 3), lo que representa una disminución del 4,6% en la afiliación. Sólo crecieron las afiliaciones al régimen de autónomos (+1,2%), mientras que cayeron las del resto de regímenes, en especial las del régimen general (-6,1%) y de trabajadores del hogar (-6,0%).

**Tabla 3. Variación interanual en el número de afiliados en julio de 2020 por regímenes**

Municipio	General		Agrario		Hogar		Autónomo		Mar		Total	
	Abs.	%	Abs.	%	Abs.	%	Abs.	%	Abs.	%	Abs.	%
Los Alcázares	-780	-21,4	-57	-5,1	3	5,8	-15	-1,7	1	20,0	-848	-14,8
Cartagena	-2.559	-5,5	-367	-7,3	-98	-7,5	137	1,3	-27	-4,5	-2.914	-4,5
Fuente Álamo	-314	-7,2	-38	-2,1	-2	-3,2	-10	-0,8	0	-	-364	-4,9
Mazarrón	-482	-7,7	-67	-2,2	-3	-3,2	70	3,0	0	0,0	-482	-4,0
San Javier	-443	-5,1	-46	-2,4	1	0,5	58	2,5	2	5,9	-428	-3,3
San Pedro del Pinatar	-514	-10,8	-37	-3,4	-2	-1,9	-36	-2,1	-19	-6,8	-608	-7,7
Torre-Pacheco	-4	0,0	-230	-5,0	-14	-10,1	57	2,1	0	-	-191	-1,2
La Unión	-94	-4,2	-48	-14,9	-7	-16,3	14	2,0	-	-	-130	-3,9
Comarca	-5.190	-6,1	-890	-4,7	-122	-6,0	275	1,2	-38	-3,5	-5.965	-4,6
Región	-6.416	-1,6	-2330	-3,1	-760	-7,0	888	0,9	-48	-3,7	-8.666	-1,5

Fuente: Elaboración propia con los datos del Ministerio de Inclusión, Seguridad Social y Migraciones.

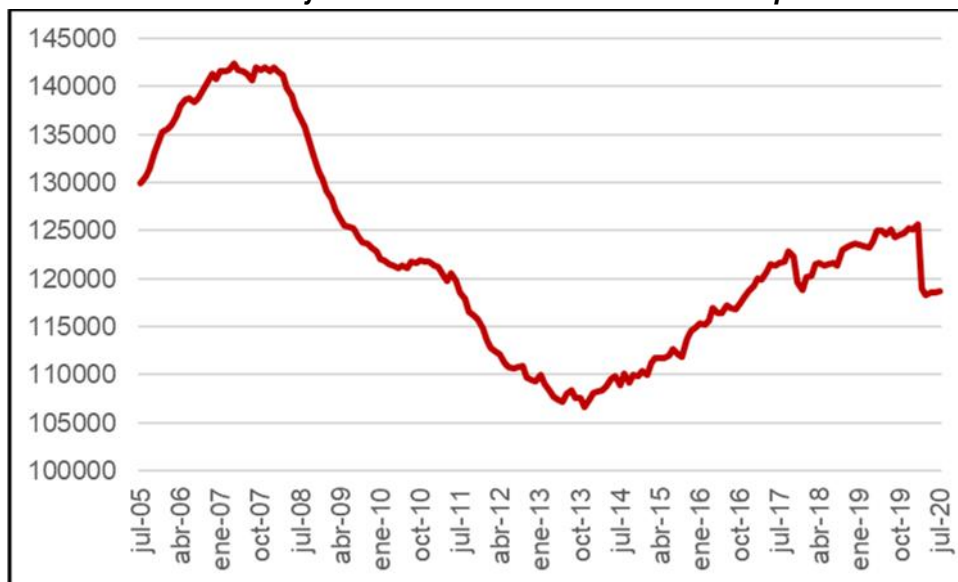
Todos los municipios de la Comarca de Cartagena presentaron reducciones interanuales en julio en el número de trabajadores afiliados. Las tasas más negativas de variación interanual de la afiliación las encontramos en Los Alcázares (-14,8%) y San Pedro del Pinatar (-7,7%).

En **términos desestacionalizados**<sup>1</sup>, el número de trabajadores afiliados en la Comarca aumentó en 63 personas en julio de 2020 con respecto a junio de 2020, lo que representa un incremento mensual del 0,1% en la afiliación desestacionalizada (ver Gráficos 2 y 3). Tras el desplome de la afiliación desestacionalizada del pasado mes de marzo, ésta se ha mantenido más o

<sup>1</sup> El proceso estadístico de desestacionalización se ha realizado con ARIMA X-12.

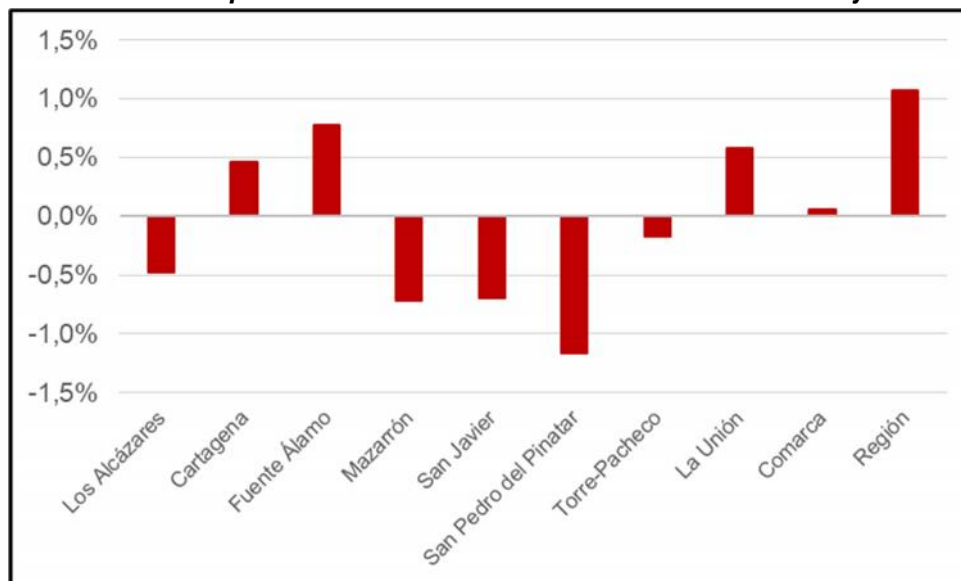
menos estable hasta julio. Por ello, la economía de la Comarca aún está lejos de recuperar los niveles de afiliación desestacionalizada previos a la crisis del COVID-19.

**Gráfico 2. Número de trabajadores afiliados tras eliminar el componente estacional**



Fuente: Elaboración propia con los datos del Ministerio de Inclusión, Seguridad Social y Migraciones.

**Gráfico 3. Variación porcentual de la afiliación desestacionalizada en julio de 2020**



Fuente: Elaboración propia con los datos del Ministerio de Inclusión, Seguridad Social y Migraciones.

Por municipios, la afiliación desestacionalizada descendió en julio en la mayoría de los de la Comarca: San Pedro del Pinatar (-1,2%), Mazarrón (-0,7%), San Javier (-0,7%), Los Alcázares (-0,5%) y Torre-Pacheco (-0,2%). Por el contrario, la afiliación de trabajadores desestacionalizada aumentó en los municipios de Fuente Álamo (+0,8%), La Unión (+0,6%) y Cartagena (+0,5%). La afiliación desestacionalizada en el conjunto de la Región de Murcia aumentó en julio el 1,1%, un punto porcentual más que en la Comarca de Cartagena.

Fecha de elaboración del informe: 14 de agosto de 2020.  
Portada: Daniel López Tena.



Servicio de información parcialmente subvencionado por el Instituto de Fomento de la Región de Murcia, dentro del Convenio de Colaboración INFO-COEC para la ejecución del Programa Marco de Actividades [www.coec.es/info](http://www.coec.es/info)