

INFORME MENSUAL DE TRABAJADORES EN ALTA DE LA COMARCA DE CARTAGENA

Enero

2021

José María Ramos Parreño

UPCT

El número de **trabajadores afiliados a la Seguridad Social** en la Comarca de Cartagena en enero de 2021 fue de 120.906 personas (ver Tabla 1), lo que supone un descenso de 453 afiliados con respecto a diciembre, un 0,4% menos (ver Tabla 2). Por regímenes de afiliación, ésta aumentó en enero en el mar (+14,3%) y en el agrario (+0,7%). Destaca el descenso en el general (-1,0%).

Tabla 1. Número de trabajadores afiliados en enero de 2021 por regímenes

NÚMERO DE AFILIADOS EN Enero 2021 POR REGÍMENES						
Municipio	General	Agrario	Hogar	Autónomo	Mar	Total
Los Alcázares	2.245	1.468	53	872	<5	>=4639
Cartagena	41.323	6.246	1.269	10.960	505	60.303
Fuente Álamo	4.091	1.964	66	1.298	0	7.419
Mazarrón	4.635	2.932	90	2.379	172	10.208
San Javier	7.099	2.050	210	2.345	34	11.738
San Pedro del Pinatar	3.737	1.198	111	1.659	266	6.971
Torre-Pacheco	8.364	5.020	129	2.811	0	16.324
La Unión	2.092	456	34	715	7	3.304
Comarca	73.586	21.334	1.962	23.039	984	120.906
Región	400.217	76.736	10.476	101.443	1.156	590.028

Fuente: Ministerio de Inclusión, Seguridad Social y Migraciones.

Por **municipios**, la afiliación disminuyó especialmente en enero en Fuente Álamo (-0,8%), San Pedro del Pinatar y Cartagena (-0,5% en ambos municipios). Los únicos incrementos se dan en Los Alcázares y San Javier (+0,1% en ambos municipios).

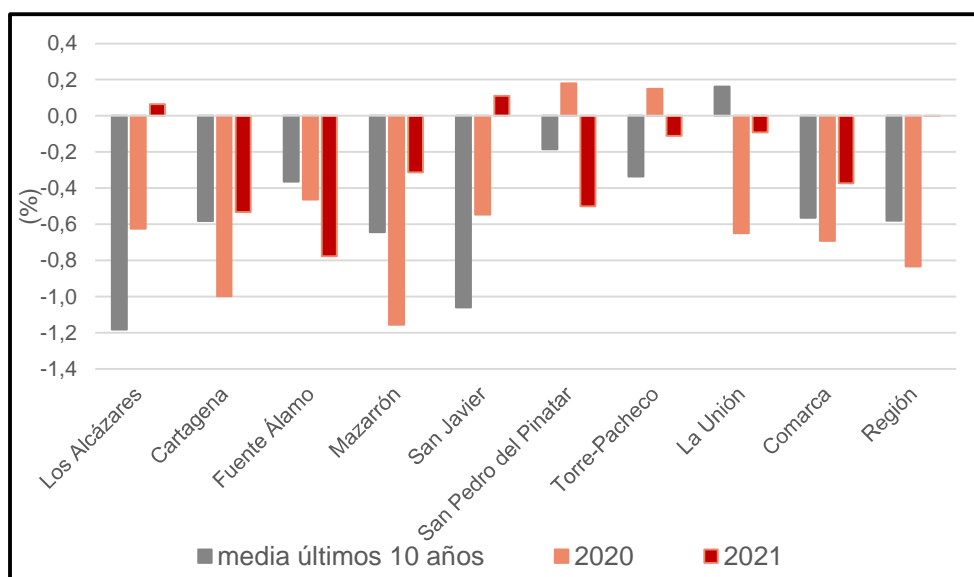
Tabla 2. Variación mensual en el número de afiliados en enero de 2021 por regímenes

VARIACIÓN DE Diciembre a Enero POR REGÍMENES												
Municipio	General		Agrario		Hogar		Autónomo		Mar		Total	
	Abs.	%	Abs.	%	Abs.	%	Abs.	%	Abs.	%	Abs.	%
Los Alcázares	-47	-2,1	48	3,4	-3	-5,4	5	0,6	0	-	3	0,1
Cartagena	-410	-1,0	139	2,3	14	1,1	-38	-0,3	-28	-5,3	-323	-0,5
Fuente Álamo	-14	-0,3	-46	-2,3	0	0,0	2	0,2	0	-	-58	-0,8
Mazarrón	-91	-1,9	-58	-1,9	0	0,0	7	0,3	110	177,4	-32	-0,3
San Javier	-22	-0,3	35	1,7	-5	-2,3	2	0,1	3	9,7	13	0,1
San Pedro del Pinatar	-97	-2,5	22	1,9	-4	-3,5	6	0,4	38	16,7	-35	-0,5
Torre-Pacheco	-26	-0,3	18	0,4	-2	-1,5	-8	-0,3	0	-	-18	-0,1
La Unión	1	0,0	-1	-0,2	-1	-2,9	-2	-0,3	0	0,0	-3	-0,1
Comarca	-706	-1,0	157	0,7	-1	-0,1	-26	-0,1	123	14,3	-453	-0,4
Región	-1.237	-0,3	1203	1,6	-5	0,0	-99	-0,1	134	13,1	-4	0,0

Fuente: Elaboración propia con los datos del Ministerio de Inclusión, Seguridad Social y Migraciones.

Para poner en contexto la variación en el número de trabajadores afiliados, el descenso de la afiliación en la Comarca en enero de 2021 (-0,4%) es inferior al descenso experimentado en enero de 2020 (-0,7%) y también al descenso medio de la afiliación en los meses de enero de los últimos diez años (-0,6%) desde 2011 a 2020, (ver Gráfico 1). Es decir, aunque enero es un mes en el que suele caer de forma importante la afiliación de trabajadores en la Comarca de Cartagena, enero de 2021 ha sido bastante más positivo que otros años en este aspecto.

Gráfico 1. Variación porcentual en el número de afiliados de diciembre a enero



Fuente: Elaboración propia con los datos del Ministerio de Inclusión, Seguridad Social y Migraciones.

En **términos interanuales**, la Comarca perdió 1.366 trabajadores afiliados en enero de 2021 con respecto a enero de 2020 (ver Tabla 3), lo que representa una caída del 1,1% en la afiliación. Mientras que crecieron las afiliaciones a los regímenes de trabajadores del mar (+3,1%), de autónomos (+2,1%), y del agrario (+1,4%), retrocedieron las del resto, el general (-2,8%) y el hogar (-1,0%).

Tabla 3. Variación interanual en el número de afiliados en enero de 2021 por regímenes

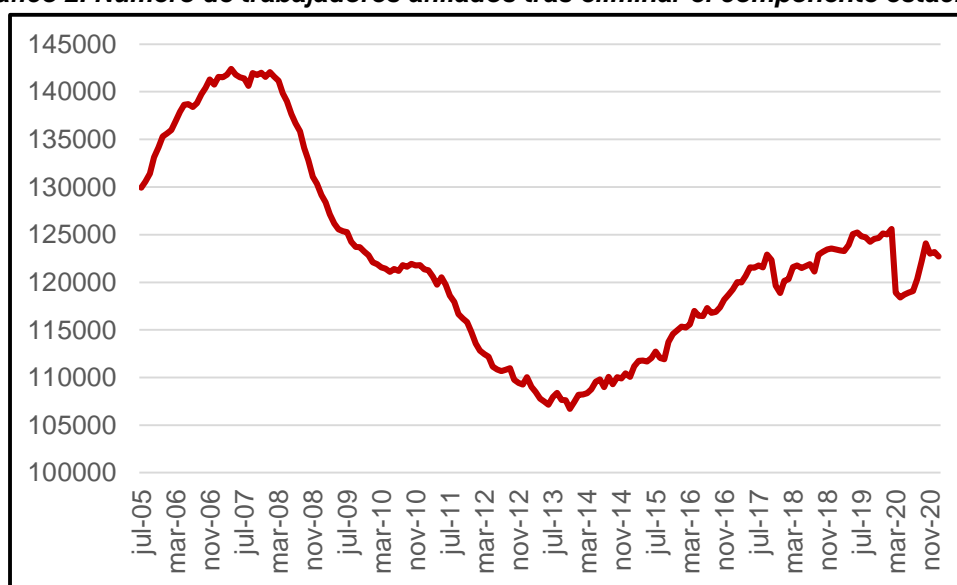
VARIACIÓN DE Enero 2020 A Enero 2021 POR REGÍMENES												
Municipio	General		Agrario		Hogar		Autónomo		Mar		Total	
	Abs.	%	Abs.	%	Abs.	%	Abs.	%	Abs.	%	Abs.	%
Los Alcázares	-313	-12,2	155	11,8	3	6,0	20	2,3	0	-	-134	-2,8
Cartagena	-1.334	-3,1	-34	-0,5	-18	-1,4	184	1,7	22	4,6	-1.180	-1,9
Fuente Álamo	-95	-2,3	-46	-2,3	4	6,5	22	1,7	0	-	-115	-1,5
Mazarrón	-259	-5,3	122	4,3	-5	-5,3	65	2,8	8	4,9	-69	-0,7
San Javier	121	1,7	80	4,1	-2	-0,9	66	2,9	6	21,4	271	2,4
San Pedro del Pinatar	-288	-7,2	-10	-0,8	7	6,7	49	3,0	-8	-2,9	-250	-3,5
Torre-Pacheco	93	1,1	36	0,7	-5	-3,7	56	2,0	0	-	180	1,1
La Unión	-74	-3,4	-1	-0,2	-4	-10,5	8	1,1	2	40,0	-69	-2,0
Comarca	-2.149	-2,8	302	1,4	-20	-1,0	470	2,1	30	3,1	-1.366	-1,1
Región	2.362	0,6	2666	3,6	-355	-3,3	1732	1,7	43	3,9	6.448	1,1

Fuente: Elaboración propia con los datos del Ministerio de Inclusión, Seguridad Social y Migraciones.

Casi todos los municipios de la Comarca de Cartagena presentaron reducciones interanuales en enero en el número de trabajadores afiliados, destacando San Pedro del Pinatar (-3,5%), Los Alcázares (-2,8%), La Unión (-2,0%) y Cartagena (-1,9%). Las únicas tasas positivas de variación interanual de la afiliación las encontramos en San Javier (+2,4%) y Torre-Pacheco (+1,1%).

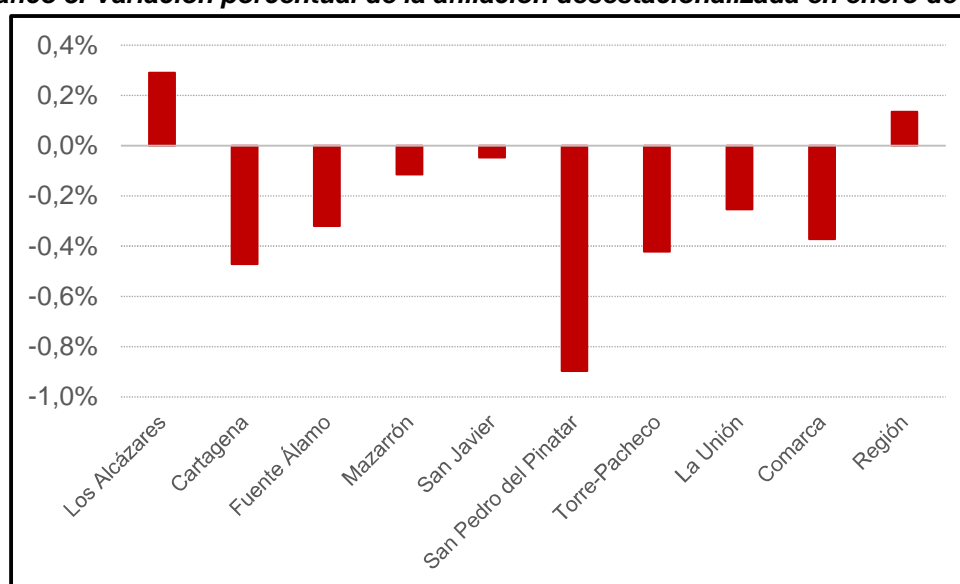
En **términos desestacionalizados**¹, el número de trabajadores afiliados en la Comarca disminuyó en 458 personas en enero de 2021 con respecto a diciembre de 2020, lo que representa un descenso mensual del 0,4% en la afiliación desestacionalizada (ver Gráficos 2 y 3). Tras el desplome de la afiliación desestacionalizada del pasado mes de marzo, ésta sigue su proceso de recuperación, aunque con caídas en octubre y diciembre de 2020, y también en enero de 2021, por lo que la economía de la Comarca parece que sufre un ligero parón para recuperar los niveles de afiliación desestacionalizada previos a la crisis de la COVID-19.

Gráfico 2. Número de trabajadores afiliados tras eliminar el componente estacional



Fuente: Elaboración propia con los datos del Ministerio de Inclusión, Seguridad Social y Migraciones.

Gráfico 3. Variación porcentual de la afiliación desestacionalizada en enero de 2021



Fuente: Elaboración propia con los datos del Ministerio de Inclusión, Seguridad Social y Migraciones.

¹ El proceso estadístico de desestacionalización se ha realizado con ARIMA X-12.

Por municipios, la afiliación desestacionalizada solo se incrementó en enero en Los Alcázares (+0,3%), y disminuyó en el resto de municipios, relativamente más en San Pedro del Pinatar (-0,9%) y Cartagena (-0,5%). La afiliación desestacionalizada en el conjunto de la Región de Murcia aumentó en enero un 0,1%.

Fecha de elaboración del informe: 15 de enero de 2021.

Portada: Daniel López Tena.



Servicio de información parcialmente subvencionado por el Instituto de Fomento de la Región de Murcia, dentro del Convenio de Colaboración INFO-COEC para la ejecución del Programa Marco de Actividades www.coec.es/info