

INFORME MENSUAL DE TRABAJADORES EN ALTA DE LA COMARCA DE CARTAGENA

Febrero 2021

José María Ramos Parreño

UPCT

El número de **trabajadores afiliados a la Seguridad Social** en la Comarca del Campo de Cartagena en febrero de 2021 fue de 122.218 personas (ver Tabla 1), lo que supone un aumento de 1.312 afiliados con respecto a enero, un 1,1% más (ver Tabla 2). Por regímenes de afiliación, ésta aumentó en febrero en el agrario (+1,8%), en el mar (+1,2%) y en el general (+1,1%). Solo cayó en el hogar (-0,1%).

Tabla 1. Número de trabajadores afiliados en febrero de 2021 por regímenes

NÚMERO DE AFILIADOS EN Febrero 2021 POR REGÍMENES						
Municipio	General	Agrario	Hogar	Autónomo	Mar	Total
Los Alcázares	2.254	1.466	54	870	<5	>=4639
Cartagena	41.741	6.336	1.269	11.003	529	60.878
Fuente Álamo	4.149	1.983	65	1.302	0	7.499
Mazarrón	4.706	2.995	93	2.398	172	10.364
San Javier	7.106	2.134	206	2.353	31	11.830
San Pedro del Pinatar	3.829	1.245	111	1.676	258	7.119
Torre-Pacheco	8.506	5.079	129	2.822	0	16.536
La Unión	2.117	480	33	717	6	3.353
Comarca	74.408	21.718	1.960	23.141	996	122.218
Región	402.005	79.794	10.512	101.824	1.169	595.304

Fuente: Ministerio de Inclusión, Seguridad Social y Migraciones.

Por **municipios**, la afiliación aumentó en todos ellos, especialmente en San Pedro del Pinatar (+2,1%), Mazarrón y La Unión (+1,5% en ambos municipios), Torre-Pacheco (+1,3%). El menor crecimiento se da en Los Alcázares (+0,0%), donde apenas hubo variación.

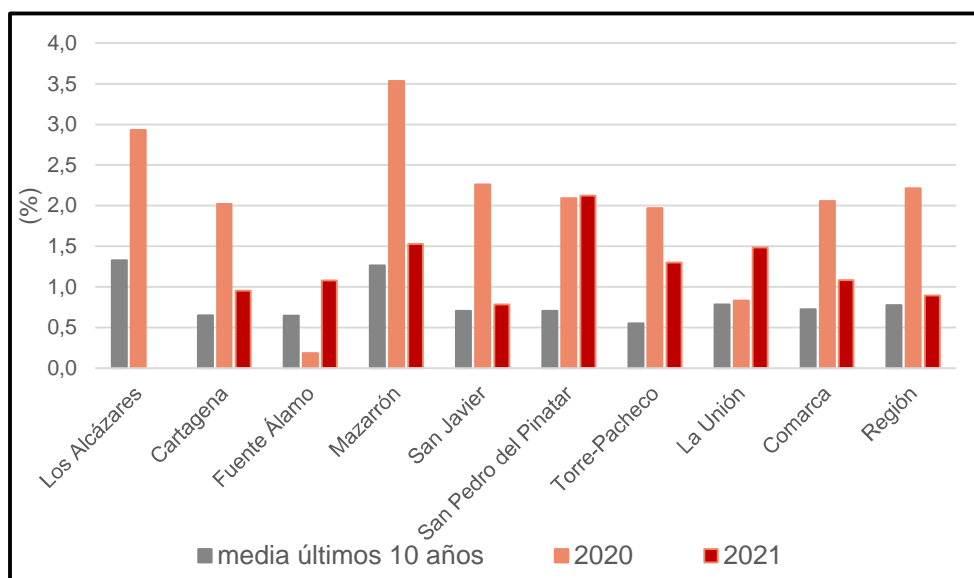
Tabla 2. Variación mensual en el número de afiliados en febrero de 2021 por regímenes

VARIACIÓN DE Enero a Febrero POR REGÍMENES												
Municipio	General		Agrario		Hogar		Autónomo		Mar		Total	
	Abs.	%	Abs.	%	Abs.	%	Abs.	%	Abs.	%	Abs.	%
Los Alcázares	9	0,4	-2	-0,1	1	1,9	-2	-0,2	0	-	0	0,0
Cartagena	418	1,0	90	1,4	0	0,0	43	0,4	24	4,8	575	1,0
Fuente Álamo	58	1,4	19	1,0	-1	-1,5	4	0,3	0	-	80	1,1
Mazarrón	71	1,5	63	2,1	3	3,3	19	0,8	0	0,0	156	1,5
San Javier	7	0,1	84	4,1	-4	-1,9	8	0,3	-3	-8,8	92	0,8
San Pedro del Pinatar	92	2,5	47	3,9	0	0,0	17	1,0	-8	-3,0	148	2,1
Torre-Pacheco	142	1,7	59	1,2	0	0,0	11	0,4	0	-	212	1,3
La Unión	25	1,2	24	5,3	-1	-2,9	2	0,3	-1	-14,3	49	1,5
Comarca	822	1,1	384	1,8	-2	-0,1	102	0,4	12	1,2	1.312	1,1
Región	1.788	0,4	3058	4,0	36	0,3	381	0,4	13	1,1	5.276	0,9

Fuente: Elaboración propia con los datos del Ministerio de Inclusión, Seguridad Social y Migraciones.

Para poner en contexto la variación en el número de trabajadores afiliados, el aumento de la afiliación en la Comarca en febrero de 2021 (+1,1%) es inferior al crecimiento experimentado en febrero de 2020 (+2,1%), pero superior al incremento medio de la afiliación en los meses de febrero de los últimos diez años (+0,7%) desde 2011 a 2020, (ver Gráfico 1). Es decir, aunque febrero es un mes en el que suele crecer de forma importante la afiliación de trabajadores en la Comarca del Campo de Cartagena, febrero de 2021 ha sido bastante más positivo que la media de los últimos años en este aspecto.

Gráfico 1. Variación porcentual en el número de afiliados de enero a febrero



Fuente: Elaboración propia con los datos del Ministerio de Inclusión, Seguridad Social y Migraciones.

En **términos interanuales**, la Comarca perdió 2.568 trabajadores afiliados en febrero de 2021 con respecto a febrero de 2020 (ver Tabla 3), lo que representa una caída del 2,1% en la afiliación. Mientras que crecieron las afiliaciones a los regímenes de trabajadores del mar (+3,5%), de autónomos (+1,6%), y del agrario (+1,3%), retrocedieron las del resto, el general (-4,1%) y el hogar (-2,0%).

Tabla 3. Variación interanual en el número de afiliados en febrero de 2021 por regímenes

Municipio	VARIACIÓN DE Febrero 2020 A Febrero 2021 POR REGÍMENES											
	General		Agrario		Hogar		Autónomo		Mar		Total	
	Abs.	%	Abs.	%	Abs.	%	Abs.	%	Abs.	%	Abs.	%
Los Alcázares	-370	-14,1	90	6,5	4	8,0	7	0,8	0	-	-274	-5,6
Cartagena	-1.936	-4,4	-38	-0,6	-28	-2,2	125	1,1	31	6,2	-1.846	-2,9
Fuente Álamo	-49	-1,2	-25	-1,2	5	8,3	20	1,6	0	-	-49	-0,6
Mazarrón	-406	-7,9	75	2,6	-7	-7,0	56	2,4	6	3,6	-276	-2,6
San Javier	-60	-0,8	119	5,9	-6	-2,8	49	2,1	2	6,9	104	0,9
San Pedro del Pinatar	-340	-8,2	35	2,9	4	3,7	59	3,6	-11	-4,1	-253	-3,4
Torre-Pacheco	29	0,3	8	0,2	-7	-5,1	44	1,6	0	-	74	0,4
La Unión	-66	-3,0	18	3,9	-6	-15,4	0	0,0	0	-	-48	-1,4
Comarca	-3.198	-4,1	282	1,3	-41	-2,0	360	1,6	34	3,5	-2.568	-2,1
Región	-3.623	-0,9	1378	1,8	-382	-3,5	1398	1,4	39	3,5	-1.190	-0,2

Fuente: Elaboración propia con los datos del Ministerio de Inclusión, Seguridad Social y Migraciones.

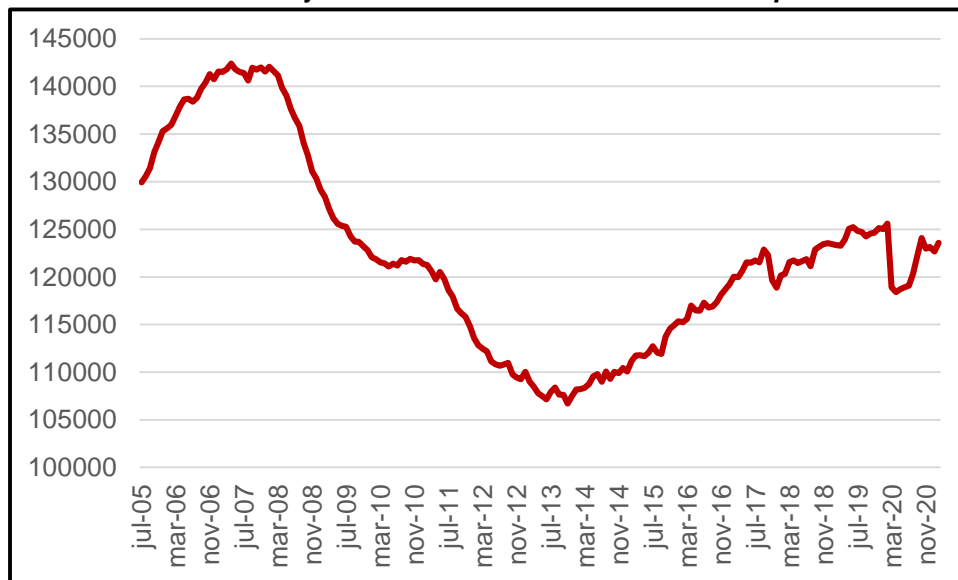
Casi todos los municipios de la Comarca del Campo de Cartagena presentaron reducciones interanuales en febrero en el número de trabajadores afiliados, destacando Los Alcázares (-5,6%), San Pedro del Pinatar (-3,4%), Cartagena (-2,9%) y Mazarrón (-2,6%). Las únicas tasas positivas de variación interanual de la afiliación las encontramos en San Javier (+0,9%) y Torre-Pacheco (+0,4%).

En **términos desestacionalizados**¹, el número de trabajadores afiliados en la Comarca aumentó en 895 personas en febrero de 2021 con respecto a enero de 2021, lo que representa un crecimiento mensual del 0,7% en la afiliación

¹ El proceso estadístico de desestacionalización se ha realizado con ARIMA X-12.

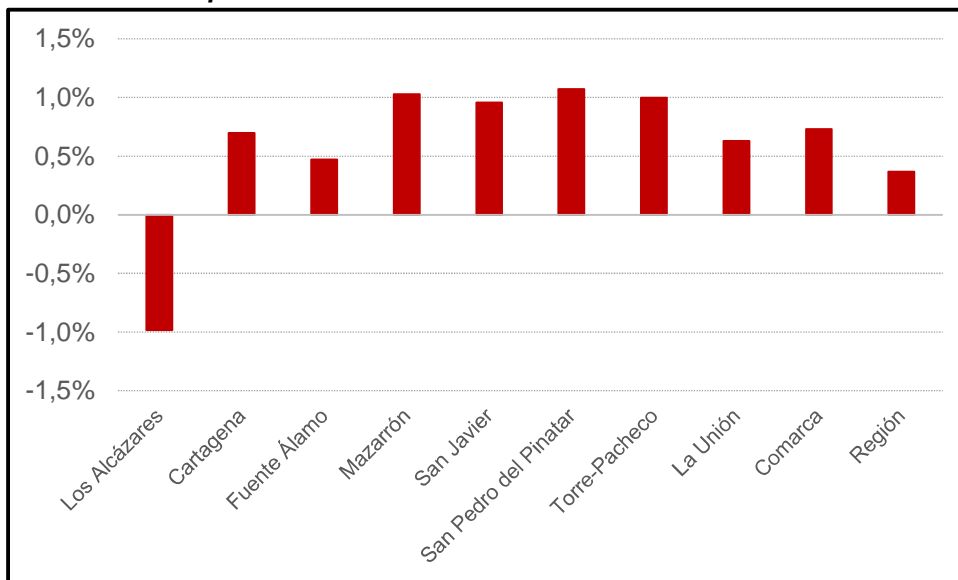
desestacionalizada (ver Gráficos 2 y 3). Tras el desplome de la afiliación desestacionalizada del pasado mes de marzo, ésta sigue su proceso de recuperación, aunque con caídas en octubre y enero de 2020, por lo que la economía de la Comarca parece que sigue en una buena senda para recuperar los niveles de afiliación desestacionalizada previos a la crisis de la COVID-19.

Gráfico 2. Número de trabajadores afiliados tras eliminar el componente estacional



Fuente: Elaboración propia con los datos del Ministerio de Inclusión, Seguridad Social y Migraciones.

Gráfico 3. Variación porcentual de la afiliación desestacionalizada en febrero de 2021



Fuente: Elaboración propia con los datos del Ministerio de Inclusión, Seguridad Social y Migraciones.

Por municipios, la afiliación desestacionalizada se incrementó en febrero en casi todos los municipios, menos en Los Alcázares, con una caída del 1,0%, Los mayores aumentos se dan en San Pedro del Pinatar (+1,1%), Torre-Pacheco y San Javier (+1,0% en ambos). La afiliación desestacionalizada en el conjunto de la Región de Murcia aumentó en febrero un 0,4%.

Fecha de elaboración del informe: 16 de marzo de 2021.
Portada: Daniel López Tena.



Servicio de información parcialmente subvencionado por el Instituto de Fomento de la Región de Murcia, dentro del Convenio de Colaboración INFO-COEC para la ejecución del Programa Marco de Actividades www.coec.es/info