

INFORME MENSUAL DE TRABAJADORES EN ALTA DE LA COMARCA DE CARTAGENA

Marzo 2021

José María Ramos Parreño

UPCT

El número de **trabajadores afiliados a la Seguridad Social** en la Comarca de Cartagena en marzo de 2021 fue de 123.266 personas (ver Tabla 1), lo que supone un aumento de 1.048 afiliados con respecto a febrero, un 0,9% más (ver Tabla 2). Por regímenes de afiliación, ésta aumentó en marzo en el general (+1,8%) y en autónomos (+0,5%), descendiendo en el agrario (-2,0%), en el mar (-0,4%) y en el hogar (-0,1%).

Tabla 1. Número de trabajadores afiliados en marzo de 2021 por regímenes

Municipio	General	Agrario	Hogar	Autónomo	Mar	Total
Los Alcázares	2.292	1.480	53	894	<5	>=4639
Cartagena	42.218	6.126	1.259	11.073	526	61.202
Fuente Álamo	4.211	1.879	67	1.298	0	7.455
Mazarrón	5.074	2.913	97	2.390	171	10.645
San Javier	7.385	2.157	204	2.380	30	12.156
San Pedro del Pinatar	3.900	1.233	111	1.675	259	7.178
Torre-Pacheco	8.611	5.026	134	2.822	0	16.593
La Unión	2.093	464	34	720	6	3.317
Comarca	75.784	21.278	1.959	23.252	992	123.266
Región	400.185	80.051	10.470	102.141	1.174	594.021

Fuente: Ministerio de Inclusión, Seguridad Social y Migraciones.

Por **municipios**, la afiliación aumentó en casi todos ellos, especialmente en San Javier (+2,8%), Mazarrón (+2,7%) y Los Alcázares (+1,7%), Torre-Pacheco (+1,3%). Los únicos municipios donde cayó la afiliación son La Unión (-1,1%) y Fuente Álamo (-0,6%).

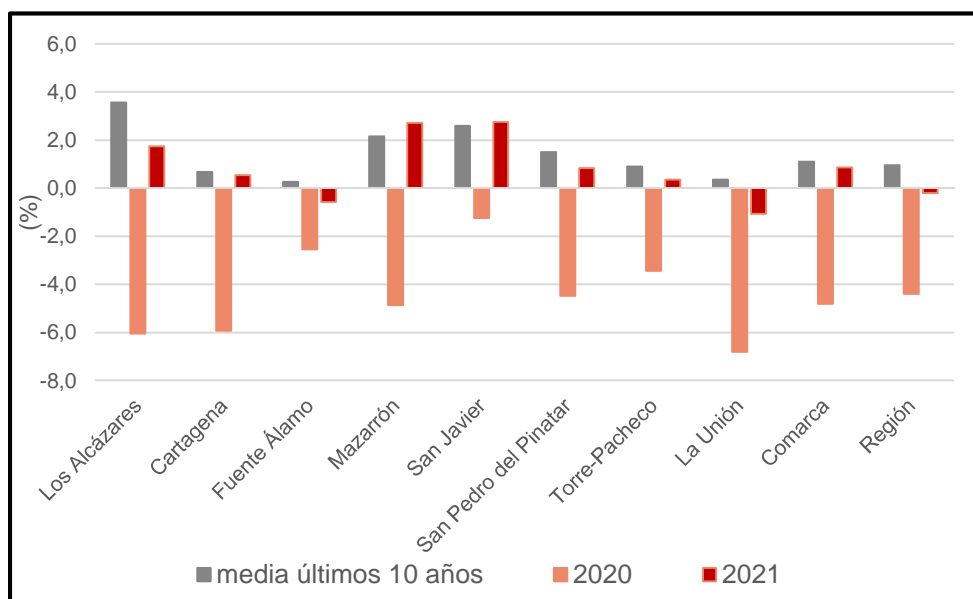
Tabla 2. Variación mensual en el número de afiliados en marzo de 2021 por regímenes

Municipio	General		Agrario		Hogar		Autónomo		Mar		Total	
	Abs.	%	Abs.	%	Abs.	%	Abs.	%	Abs.	%	Abs.	%
Los Alcázares	38	1,7	14	1,0	-1	-1,9	24	2,8	0	-	81	1,7
Cartagena	477	1,1	-210	-3,3	-10	-0,8	70	0,6	-3	-0,6	324	0,5
Fuente Álamo	62	1,5	-104	-5,2	2	3,1	-4	-0,3	0	-	-44	-0,6
Mazarrón	368	7,8	-82	-2,7	4	4,3	-8	-0,3	-1	-0,6	281	2,7
San Javier	279	3,9	23	1,1	-2	-1,0	27	1,1	-1	-3,2	326	2,8
San Pedro del Pinatar	71	1,9	-12	-1,0	0	0,0	-1	-0,1	1	0,4	59	0,8
Torre-Pacheco	105	1,2	-53	-1,0	5	3,9	0	0,0	0	-	57	0,3
La Unión	-24	-1,1	-16	-3,3	1	3,0	3	0,4	0	0,0	-36	-1,1
Comarca	1.376	1,8	-440	-2,0	-1	-0,1	111	0,5	-4	-0,4	1.048	0,9
Región	-1.820	-0,5	257	0,3	-42	-0,4	317	0,3	5	0,4	-1.283	-0,2

Fuente: Elaboración propia con los datos del Ministerio de Inclusión, Seguridad Social y Migraciones.

Para poner en contexto la variación en el número de trabajadores afiliados, el aumento de la afiliación en la Comarca en marzo de 2021 (+0,9%) es solo ligeramente inferior al crecimiento medio experimentado en los meses de marzo de los últimos diez años (+1,1%) desde 2011 a 2020. Por otra parte, el dato es muy superior a la caída experimentada en marzo de 2020 (-4,8%) que se dio como consecuencia del inicio del confinamiento tras el estado de alarma (ver Gráfico 1). Es decir, marzo es un mes en el que suele crecer de forma importante la afiliación de trabajadores en la Comarca de Cartagena, aunque marzo de 2021 ha sido un poco menos positivo que la media de los últimos años en este aspecto.

Gráfico 1. Variación porcentual en el número de afiliados de febrero a marzo



Fuente: Elaboración propia con los datos del Ministerio de Inclusión, Seguridad Social y Migraciones.

En **términos interanuales**, la Comarca ganó 4.474 trabajadores afiliados en marzo de 2021 con respecto a marzo de 2020 (ver Tabla 3), lo que representa un aumento del 3,8% en la afiliación, y donde de nuevo puede apreciarse la mejoría con relación al año anterior y al mes donde se produjo el primer confinamiento. Mientras que crecieron las afiliaciones a los regímenes de trabajadores del mar (+5,0%), del general (+4,8%), de autónomos (+3,1%), y del agrario (+1,2%), retrocedieron las del hogar (-0,8%).

Tabla 3. Variación interanual en el número de afiliados en marzo de 2021 por regímenes

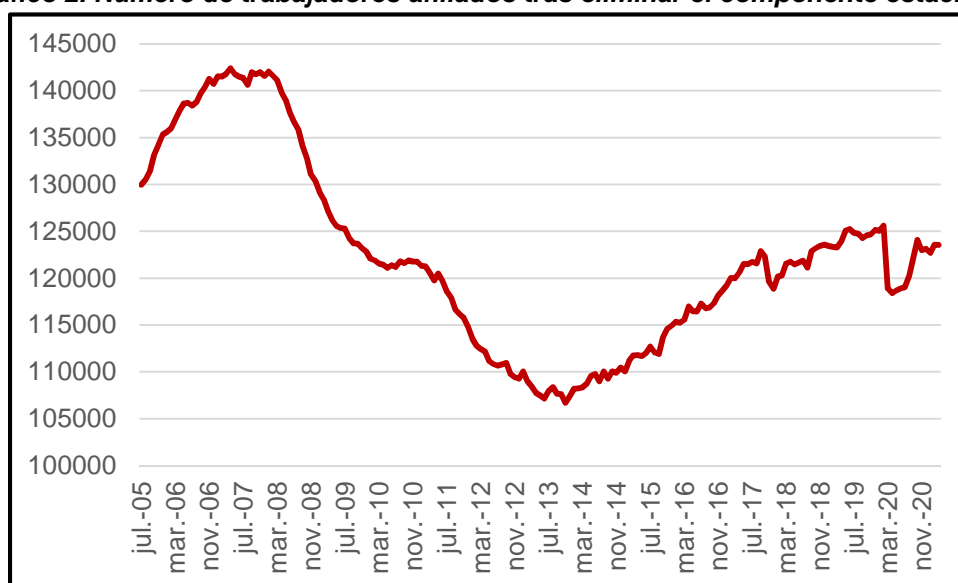
Municipio	General		Agrario		Hogar		Autónomo		Mar		Total	
	Abs.	%	Abs.	%	Abs.	%	Abs.	%	Abs.	%	Abs.	%
Los Alcázares	-82	-3,5	131	9,7	5	10,4	49	5,8	0	-	104	2,3
Cartagena	1.901	4,7	-80	-1,3	-13	-1,0	348	3,2	38	7,8	2.194	3,7
Fuente Álamo	163	4,0	-89	-4,5	6	9,8	19	1,5	0	-	99	1,3
Mazarrón	416	8,9	43	1,5	-1	-1,0	60	2,6	4	2,4	522	5,2
San Javier	392	5,6	112	5,5	-12	-5,6	83	3,6	1	3,4	576	5,0
San Pedro del Pinatar	4	0,1	61	5,2	3	2,8	70	4,4	-2	-0,8	136	1,9
Torre-Pacheco	563	7,0	71	1,4	0	0,0	62	2,2	0	-	696	4,4
La Unión	135	6,9	1	0,2	-4	-10,5	9	1,3	0	-	147	4,6
Comarca	3.492	4,8	250	1,2	-16	-0,8	700	3,1	47	5,0	4.474	3,8
Región	20.037	5,3	1107	1,4	-292	-2,7	2856	2,9	64	5,8	23.772	4,2

Fuente: Elaboración propia con los datos del Ministerio de Inclusión, Seguridad Social y Migraciones.

Todos los municipios de la Comarca del Campo de Cartagena presentaron incrementos interanuales en marzo en el número de trabajadores afiliados, destacando Mazarrón (+5,2%), San Javier (+5,0%), La Unión (+4,6%) y Torre-Pacheco (+4,4%). Los menores crecimientos se dan en Fuente Álamo (+1,3%) y San Pedro del Pinatar (+0,9%).

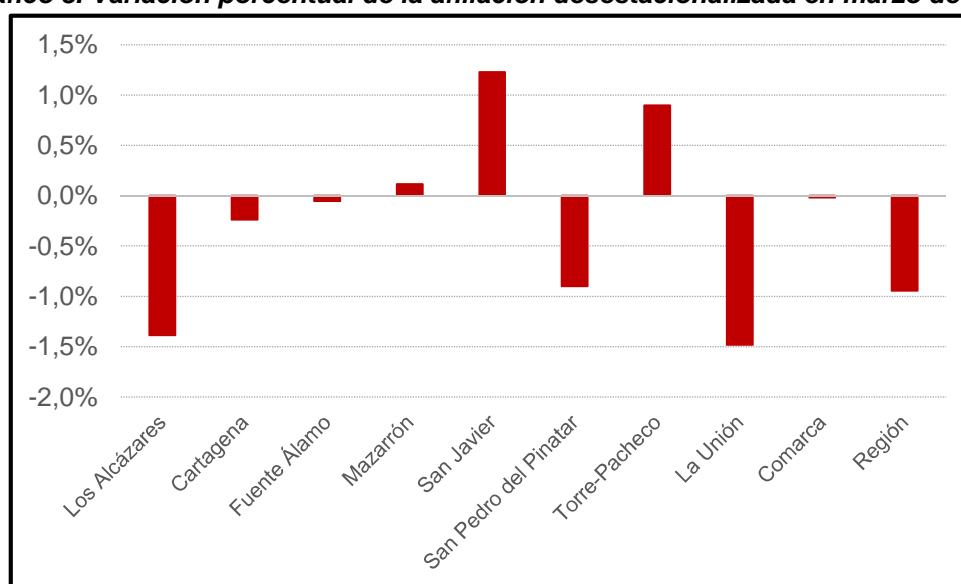
En **términos desestacionalizados**¹, el número de trabajadores afiliados en la Comarca disminuyó en 24 personas en marzo de 2021 con respecto a febrero de 2021, lo que representa una caída mensual en la afiliación desestacionalizada prácticamente inapreciable (-0,0%, ver Gráficos 2 y 3). Tras el desplome de la afiliación desestacionalizada marzo de 2020, ésta sigue su proceso de recuperación, aunque con caídas en octubre y febrero de 2020, por lo que la economía de la Comarca parece que sigue en una buena senda para recuperar los niveles de afiliación desestacionalizada previos a la crisis de la COVID-19, aunque con lentitud.

Gráfico 2. Número de trabajadores afiliados tras eliminar el componente estacional



Fuente: Elaboración propia con los datos del Ministerio de Inclusión, Seguridad Social y Migraciones.

Gráfico 3. Variación porcentual de la afiliación desestacionalizada en marzo de 2021



Fuente: Elaboración propia con los datos del Ministerio de Inclusión, Seguridad Social y Migraciones.

¹ El proceso estadístico de desestacionalización se ha realizado con ARIMA X-12.

Por municipios, la afiliación desestacionalizada se incrementó en marzo en San Javier (+1,2%), San Pedro del Pinatar (+0,9%) y Mazarrón (+0,1%). Los demás municipios presentan descensos de afiliación con las mayores caídas dándose en La Unión (-1,5%), Los Alcázares (-1,4%) y San Pedro del Pinatar -0,9%), Torre-Pacheco y San Javier (+1,0% en ambos). La afiliación desestacionalizada en el conjunto de la Región de Murcia cayó en marzo un 0,9%.

Fecha de elaboración del informe: 15 de abril de 2021.
Portada: Daniel López Tena.



Servicio de información parcialmente subvencionado por el Instituto de Fomento de la Región de Murcia, dentro del Convenio de Colaboración INFO-COEC para la ejecución del Programa Marco de Actividades www.coec.es/info