

INFORME MENSUAL DE TRABAJADORES EN ALTA DE LA COMARCA DE CARTAGENA

Abril 2021

José María Ramos Parreño

UPCT

El número de **trabajadores afiliados a la Seguridad Social** en la Comarca de Cartagena en abril de 2021 fue de 124.879 personas (ver Tabla 1), lo que supone un aumento de 1.613 afiliados con respecto a marzo, un 1,3% más (ver Tabla 2). Por regímenes de afiliación, ésta aumentó en abril en mayor medida en el agrario (+4,3%) y en el general (+0,8%), descendiendo solamente en el mar (-0,8%).

Tabla 1. Número de trabajadores afiliados en abril de 2021 por regímenes

Municipio	General	Agrario	Hogar	Autónomo	Mar	Total
Los Alcázares	2.332	1.533	53	903	<5	>=4822
Cartagena	42.578	6.360	1.260	11.093	530	61.821
Fuente Álamo	4.228	1.919	65	1.302	0	7.514
Mazarrón	5.135	3.082	95	2.420	156	10.888
San Javier	7.356	2.278	206	2.387	29	12.256
San Pedro del Pinatar	4.016	1.312	113	1.681	263	7.385
Torre-Pacheco	8.649	5.224	133	2.827	0	16.833
La Unión	2.100	491	36	727	6	3.360
Comarca	76.394	22.199	1.961	23.340	984	124.879
Región	407.337	89.245	10.460	102.650	1.142	610.834

Fuente: Ministerio de Inclusión, Seguridad Social y Migraciones.

Por **municipios**, la afiliación aumentó en todos ellos, especialmente en San Pedro del Pinatar (+2,9%), Mazarrón (+2,3%) y Los Alcázares (+2,2). Los únicos municipios donde la afiliación aumentó pero menos de un 1% son Fuente Álamo y San Javier (+0,8% en ambos).

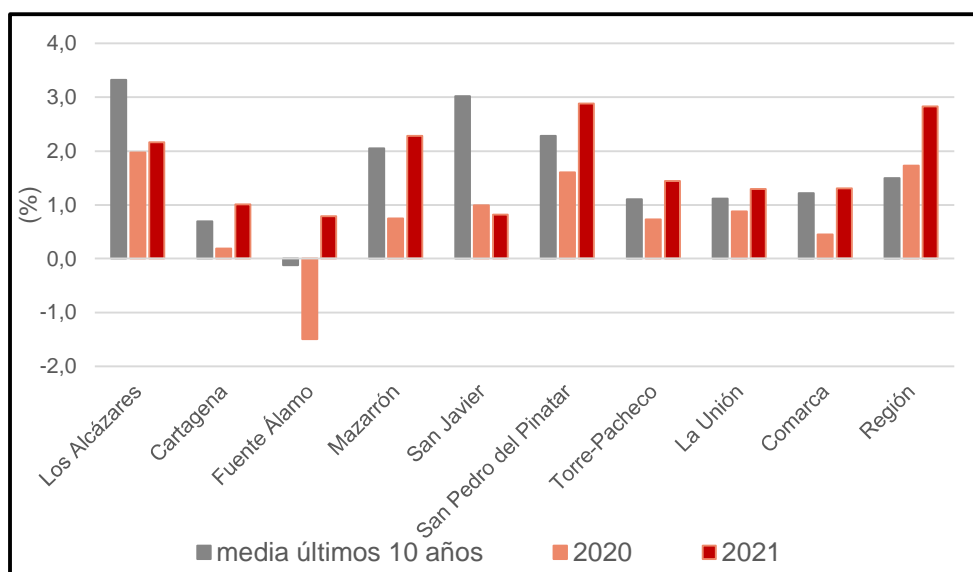
Tabla 2. Variación mensual en el número de afiliados en abril de 2021 por regímenes

Municipio	General		Agrario		Hogar		Autónomo		Mar		Total	
	Abs.	%	Abs.	%	Abs.	%	Abs.	%	Abs.	%	Abs.	%
Los Alcázares	40	1,7	53	3,6	0	0,0	9	1,0	0	-	102	2,2
Cartagena	360	0,9	234	3,8	1	0,1	20	0,2	4	0,8	619	1,0
Fuente Álamo	17	0,4	40	2,1	-2	-3,0	4	0,3	0	-	59	0,8
Mazarrón	61	1,2	169	5,8	-2	-2,1	30	1,3	-15	-8,8	243	2,3
San Javier	-29	-0,4	121	5,6	2	1,0	7	0,3	-1	-3,3	100	0,8
San Pedro del Pinatar	116	3,0	79	6,4	2	1,8	6	0,4	4	1,5	207	2,9
Torre-Pacheco	38	0,4	198	3,9	-1	-0,7	5	0,2	0	-	240	1,4
La Unión	7	0,3	27	5,8	2	5,9	7	1,0	0	0,0	43	1,3
Comarca	610	0,8	921	4,3	2	0,1	88	0,4	-8	-0,8	1.613	1,3
Región	7.152	1,8	9194	11,5	-10	-0,1	509	0,5	-32	-2,7	16.813	2,8

Fuente: Elaboración propia con los datos del Ministerio de Inclusión, Seguridad Social y Migraciones.

Para poner en contexto la variación en el número de trabajadores afiliados, el aumento de la afiliación en la Comarca en abril de 2021 (+1,3%) es superior al crecimiento medio experimentado en los meses de abril de los últimos diez años (+1,2% desde 2011 a 2020). Por otra parte, el dato es muy superior al aumento experimentado en abril de 2020 (+0,5%) que se dio como consecuencia del inicio del confinamiento tras el estado de alarma (ver Gráfico 1). Es decir, abril es un mes en el que suele crecer de forma importante la afiliación de trabajadores en la Comarca de Cartagena, y abril de 2021 ha sido un poco más positivo que la media de los últimos años en este aspecto.

Gráfico 1. Variación porcentual en el número de afiliados de marzo a abril



Fuente: Elaboración propia con los datos del Ministerio de Inclusión, Seguridad Social y Migraciones.

En **términos interanuales**, la Comarca ganó 5.547 trabajadores afiliados en abril de 2021 con respecto a abril de 2020 (ver Tabla 3), lo que representa un aumento del 4,6% en la afiliación, y donde puede apreciarse la mejoría con relación al año anterior y a uno de los meses donde estaba vigente el primer confinamiento. Crecieron las afiliaciones en todos los regímenes de trabajadores, dándose los mayores crecimientos en el general (+5,7%), el mar (+4,5%) y los autónomos (+4,0%), y los menores del agrario (+2,1%), y el hogar (+2,6%).

Tabla 3. Variación interanual en el número de afiliados en abril de 2021 por regímenes

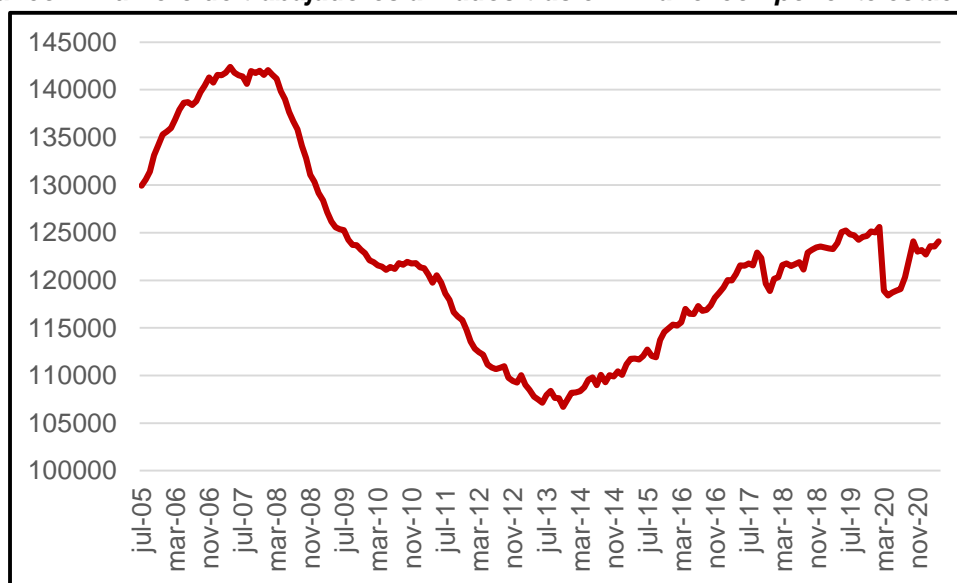
Municipio	General		Agrario		Hogar		Autónomo		Mar		Total	
	Abs.	%	Abs.	%	Abs.	%	Abs.	%	Abs.	%	Abs.	%
Los Alcázares	-38	-1,6	85	5,9	7	15,2	60	7,1	0	-	115	2,4
Cartagena	2.217	5,5	-34	-0,5	38	3,1	436	4,1	45	9,3	2.702	4,6
Fuente Álamo	254	6,4	-17	-0,9	1	1,6	30	2,4	0	-	268	3,7
Mazarrón	490	10,5	114	3,8	0	0,0	97	4,2	-12	-7,1	689	6,8
San Javier	359	5,1	107	4,9	-4	-1,9	100	4,4	-1	-3,3	561	4,8
San Pedro del Pinatar	121	3,1	26	2,0	3	2,7	76	4,7	4	1,5	230	3,2
Torre-Pacheco	583	7,2	154	3,0	7	5,6	76	2,8	0	-	820	5,1
La Unión	111	5,6	24	5,1	-3	-7,7	24	3,4	0	-	162	5,1
Comarca	4.097	5,7	459	2,1	49	2,6	899	4,0	42	4,5	5.547	4,6
Región	27.041	7,1	-347	-0,4	91	0,9	3918	4,0	30	2,7	30.733	5,3

Fuente: Elaboración propia con los datos del Ministerio de Inclusión, Seguridad Social y Migraciones.

Todos los municipios de la Comarca de Cartagena presentaron incrementos interanuales en abril en el número de trabajadores afiliados, destacando Mazarrón (+6,8%), Torre-Pacheco y La Unión (+5,1% en ambos), dándose los menores crecimientos en Los Alcázares (+2,4%), San Pedro del Pinatar (+3,2%) y Fuente Álamo (+3,7%).

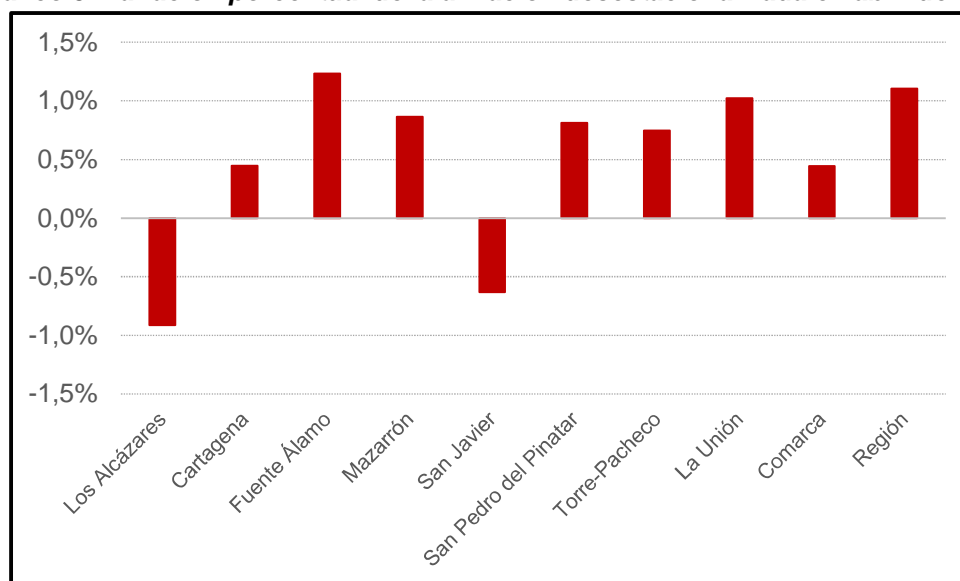
En **términos desestacionalizados**¹, el número de trabajadores afiliados en la Comarca creció en 550 personas en abril de 2021 con respecto a marzo de 2021, lo que representa un crecimiento mensual en la afiliación desestacionalizada del 0,4% (ver Gráficos 2 y 3). Tras el desplome de la afiliación desestacionalizada en abril de 2020, ésta sigue su proceso de recuperación, aunque con alguna recaída en los meses de las siguientes olas de la pandemia, por lo que la economía de la Comarca parece que sigue en una buena senda para recuperar los niveles de afiliación desestacionalizada previos a la crisis de la COVID-19, aunque con lentitud.

Gráfico 2. Número de trabajadores afiliados tras eliminar el componente estacional



Fuente: Elaboración propia con los datos del Ministerio de Inclusión, Seguridad Social y Migraciones.

Gráfico 3. Variación porcentual de la afiliación desestacionalizada en abril de 2021



Fuente: Elaboración propia con los datos del Ministerio de Inclusión, Seguridad Social y Migraciones.

¹ El proceso estadístico de desestacionalización se ha realizado con ARIMA X-12.

Por municipios, la afiliación desestacionalizada se incrementó en abril en todos los municipios excepto en Los Alcázares (-0,9%) y San Javier (-0,6%). Los mayores incrementos los observamos en Fuente Álamo (+1,2%) y La Unión (+1,0%). Los demás municipios presentan crecimientos menores de la afiliación, como en el caso de Cartagena (+0,4%) o Torre-Pacheco (+0,7% en ambos). La afiliación desestacionalizada en el conjunto de la Región de Murcia creció en abril un 1,1%.

Fecha de elaboración del informe: 19 de mayo de 2021.
Portada: Daniel López Tena.



Servicio de información parcialmente subvencionado por el Instituto de Fomento de la Región de Murcia, dentro del Convenio de Colaboración INFO-COEC para la ejecución del Programa Marco de Actividades www.coec.es/info