

INFORME MENSUAL DE TRABAJADORES EN ALTA DE LA COMARCA DE CARTAGENA

Mayo 2021

José María Ramos Parreño

UPCT

El número de **trabajadores afiliados a la Seguridad Social** en la Comarca de Cartagena en mayo de 2021 fue de 125.462 personas (ver Tabla 1), lo que supone un aumento de 583 afiliados con respecto a abril, un 0,5% más (ver Tabla 2). Por regímenes de afiliación, ésta aumentó en mayo en mayor medida en el mar (+3,9%) y en el general (+2,0%), descendiendo en el agrario (-4,9%) y en el hogar (-0,9%).

Tabla 1. Número de trabajadores afiliados en mayo de 2021 por regímenes

Municipio	General	Agrario	Hogar	Autónomo	Mar	Total
Los Alcázares	2.437	1.522	51	909	<5	>=4.920
Cartagena	43.402	5.808	1.251	11.137	559	62.157
Fuente Álamo	4.258	1.859	62	1.320	0	7.499
Mazarrón	5.280	3.030	100	2.432	160	11.002
San Javier	7.531	2.206	202	2.410	30	12.379
San Pedro del Pinatar	4.136	1.306	114	1.686	267	7.509
Torre-Pacheco	8.724	4.896	129	2.844	0	16.593
La Unión	2.162	479	34	722	6	3.403
Comarca	77.930	21.106	1.943	23.460	1.022	125.462
Región	412.383	91.886	10.450	103.064	1.191	618.974

Fuente: Ministerio de Inclusión, Seguridad Social y Migraciones.

Por **municipios**, la afiliación aumentó en casi todos ellos, especialmente en Los Alcázares (+2,0%), San Pedro del Pinatar (+1,7%) y La Unión (+1,3%). Los únicos municipios donde la afiliación descendió son Torre-Pacheco (-1,4%) y Fuente Álamo (-0,2%).

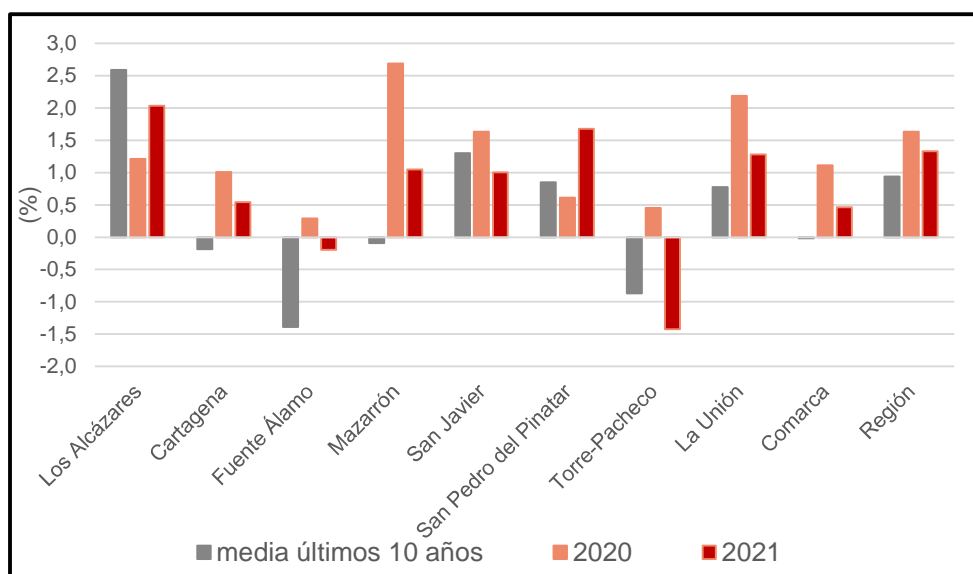
Tabla 2. Variación mensual en el número de afiliados en mayo de 2021 por regímenes

Municipio	General		Agrario		Hogar		Autónomo		Mar		Total	
	Abs.	%	Abs.	%	Abs.	%	Abs.	%	Abs.	%	Abs.	%
Los Alcázares	105	4,5	-11	-0,7	-2	-3,8	6	0,7	0	-	98	2,0
Cartagena	824	1,9	-552	-8,7	-9	-0,7	44	0,4	29	5,5	336	0,5
Fuente Álamo	30	0,7	-60	-3,1	-3	-4,6	18	1,4	0	-	-15	-0,2
Mazarrón	145	2,8	-52	-1,7	5	5,3	12	0,5	4	2,6	114	1,0
San Javier	175	2,4	-72	-3,2	-4	-1,9	23	1,0	1	3,4	123	1,0
San Pedro del Pinatar	120	3,0	-6	-0,5	1	0,9	5	0,3	4	1,5	124	1,7
Torre-Pacheco	75	0,9	-328	-6,3	-4	-3,0	17	0,6	0	-	-240	-1,4
La Unión	62	3,0	-12	-2,4	-2	-5,6	-5	-0,7	0	0,0	43	1,3
Comarca	1.536	2,0	-1093	-4,9	-18	-0,9	120	0,5	38	3,9	583	0,5
Región	5.046	1,2	2641	3,0	-10	-0,1	414	0,4	49	4,3	8.140	1,3

Fuente: Elaboración propia con los datos del Ministerio de Inclusión, Seguridad Social y Migraciones.

Para poner en contexto la variación en el número de trabajadores afiliados, el aumento de la afiliación en la Comarca en mayo de 2021 (+0,5%) es inferior al crecimiento medio experimentado en los meses de mayo de los últimos diez años (+1,1% desde 2011 a 2020). Por otra parte, el dato es muy superior al aumento experimentado en mayo de 2020 (0,0%) que se dio como consecuencia del inicio del confinamiento tras el estado de alarma (ver Gráfico 1). Es decir, mayo es un mes en el que suele crecer de forma importante la afiliación de trabajadores en la Comarca de Cartagena, y mayo de 2021 ha sido también positivo, aunque ligeramente inferior a la media de los últimos años en este aspecto.

Gráfico 1. Variación porcentual en el número de afiliados de abril a mayo



Fuente: Elaboración propia con los datos del Ministerio de Inclusión, Seguridad Social y Migraciones.

En **términos interanuales**, la Comarca ganó 4.804 trabajadores afiliados en mayo de 2021 con respecto a mayo de 2020 (ver Tabla 3), lo que representa un aumento del 4,0% en la afiliación, y donde puede apreciarse la mejoría con relación al año anterior y a uno de los meses donde estaba vigente el primer confinamiento. Crecieron las afiliaciones en todos los regímenes de trabajadores (excepto en el agrario, con una caída del -1,2%), dándose los mayores crecimientos en el general (+5,7%), el mar (+5,5%) y los autónomos (+3,2%), y el menor en el hogar (+2,0%).

Tabla 3. Variación interanual en el número de afiliados en mayo de 2021 por regímenes

Municipio	General		Agrario		Hogar		Autónomo		Mar		Total	
	Abs.	%	Abs.	%	Abs.	%	Abs.	%	Abs.	%	Abs.	%
Los Alcázares	30	1,2	68	4,7	4	8,5	53	6,2	0	-	156	3,3
Cartagena	2.447	6,0	-389	-6,3	28	2,3	317	2,9	39	7,5	2.442	4,1
Fuente Álamo	193	4,7	-13	-0,7	2	3,3	50	3,9	0	-	232	3,2
Mazarrón	405	8,3	29	1,0	5	5,3	88	3,8	2	1,3	529	5,1
San Javier	338	4,7	69	3,2	-3	-1,5	88	3,8	1	3,4	493	4,1
San Pedro del Pinatar	173	4,4	64	5,2	5	4,6	58	3,6	10	3,9	310	4,3
Torre-Pacheco	500	6,1	-66	-1,3	1	0,8	72	2,6	0	-	507	3,2
La Unión	145	7,2	-17	-3,4	-3	-8,1	9	1,3	0	-	135	4,1
Comarca	4.231	5,7	-255	-1,2	39	2,0	735	3,2	53	5,5	4.804	4,0
Región	25.988	6,7	-184	-0,2	138	1,3	3370	3,4	81	7,3	29.393	5,0

Fuente: Elaboración propia con los datos del Ministerio de Inclusión, Seguridad Social y Migraciones.

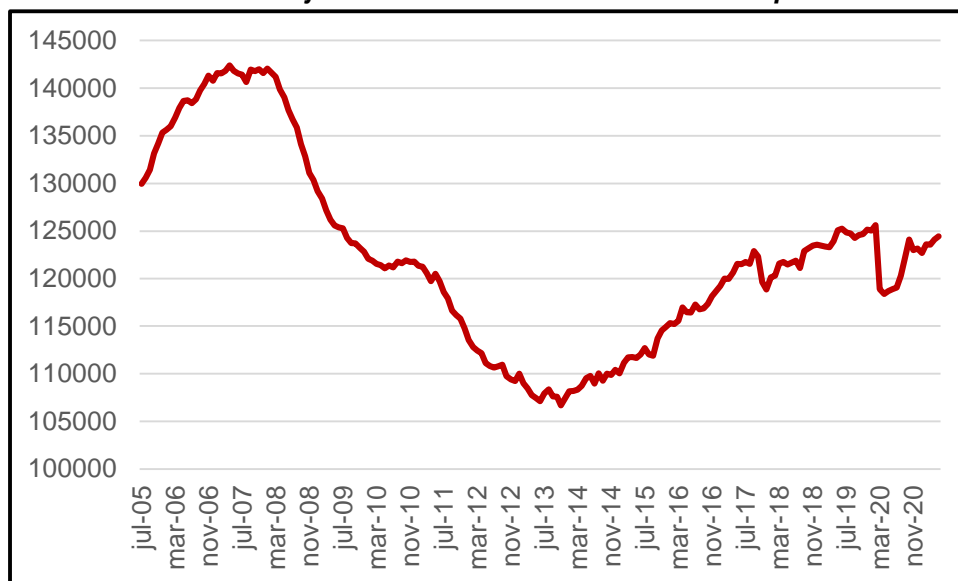
Todos los municipios de la Comarca de Cartagena presentaron incrementos interanuales en mayo en el número de trabajadores afiliados, destacando Mazarrón (+5,1%), San Pedro del Pinatar (+4,3%), Cartagena, San Javier y La Unión (+4,1% en los tres), dándose los menores crecimientos en Fuente Álamo y Torre-Pacheco (+3,2% en ambos municipios).

En **términos desestacionalizados**¹, el número de trabajadores afiliados en la Comarca creció en 315 personas en mayo de 2021 con respecto a abril de 2021,

¹ El proceso estadístico de desestacionalización se ha realizado con ARIMA X-12.

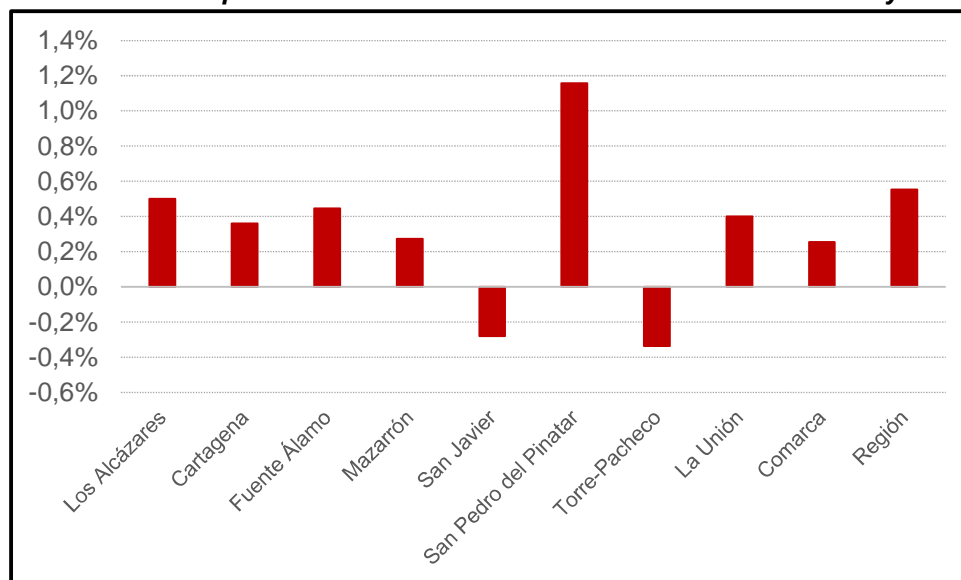
lo que representa un crecimiento mensual en la afiliación desestacionalizada del 0,3% (ver Gráficos 2 y 3). Tras el desplome de la afiliación desestacionalizada en mayo de 2020, ésta sigue su proceso de recuperación, aunque con alguna recaída en los meses de las siguientes olas de la pandemia, por lo que la economía de la Comarca parece que sigue en una buena senda para recuperar los niveles de afiliación desestacionalizada previos a la crisis de la COVID-19, aunque con lentitud.

Gráfico 2. Número de trabajadores afiliados tras eliminar el componente estacional



Fuente: Elaboración propia con los datos del Ministerio de Inclusión, Seguridad Social y Migraciones.

Gráfico 3. Variación porcentual de la afiliación desestacionalizada en mayo de 2021



Fuente: Elaboración propia con los datos del Ministerio de Inclusión, Seguridad Social y Migraciones.

Por municipios, la afiliación desestacionalizada se incrementó en mayo en todos los municipios excepto en Torre-Pacheco y San Javier (-0,3% en ambos municipios). Los mayores incrementos los observamos en San Pedro del Pinatar (+1,2%) y Los Alcázares (+0,5%). Los demás municipios presentan crecimientos

menores de la afiliación, como en el caso de Cartagena, Fuente Álamo o La Unión (+0,4% en todos ellos). La afiliación desestacionalizada en el conjunto de la Región de Murcia creció en mayo un 0,6%.

Fecha de elaboración del informe: 21 de junio de 2021.

Portada: Daniel López Tena.



Servicio de información parcialmente subvencionado por el Instituto de Fomento de la Región de Murcia, dentro del Convenio de Colaboración INFO-COEC para la ejecución del Programa Marco de Actividades www.coec.es/info