

INFORME MENSUAL DE TRABAJADORES EN ALTA DE LA COMARCA DE CARTAGENA

Junio 2021

José María Ramos Parreño

UPCT

El número de **trabajadores afiliados a la Seguridad Social** en la Comarca de Cartagena en junio de 2021 fue de 127.598 personas (ver Tabla 1), lo que supone un aumento de 2.136 afiliados con respecto a mayo, un 1,7% más (ver Tabla 2). Por regímenes de afiliación, ésta aumentó en junio en mayor medida en el mar (+3,7%) y en el general (+3,2%), descendiendo en el agrario (-2,0%) y en el hogar (-0,6%).

Tabla 1. Número de trabajadores afiliados en junio de 2021 por regímenes

Municipio	General	Agrario	Hogar	Autónomo	Mar	Total
Los Alcázares	2.734	1.383	52	928	<5	>=5.098
Cartagena	44.598	5.559	1.239	11.159	572	63.127
Fuente Álamo	4.213	1.887	62	1.309	0	7.471
Mazarrón	5.655	3.100	98	2.438	168	11.459
San Javier	8.012	2.090	205	2.415	37	12.759
San Pedro del Pinatar	4.277	1.217	112	1.704	277	7.587
Torre-Pacheco	8.778	5.022	127	2.843	0	16.770
La Unión	2.139	420	36	726	6	3.327
Comarca	80.406	20.678	1.931	23.522	1.060	127.598
Región	413.804	84.794	10.378	102.978	1.255	613.209

Fuente: Ministerio de Inclusión, Seguridad Social y Migraciones.

Por **municipios**, la afiliación aumentó en casi todos ellos, especialmente en Mazarrón (+4,2%), Los Alcázares (+3,6%), San Javier (+3,1%) y Cartagena (+1,6%). Los únicos municipios donde la afiliación descendió fueron La Unión (-2,2%) y Fuente Álamo (-0,4%).

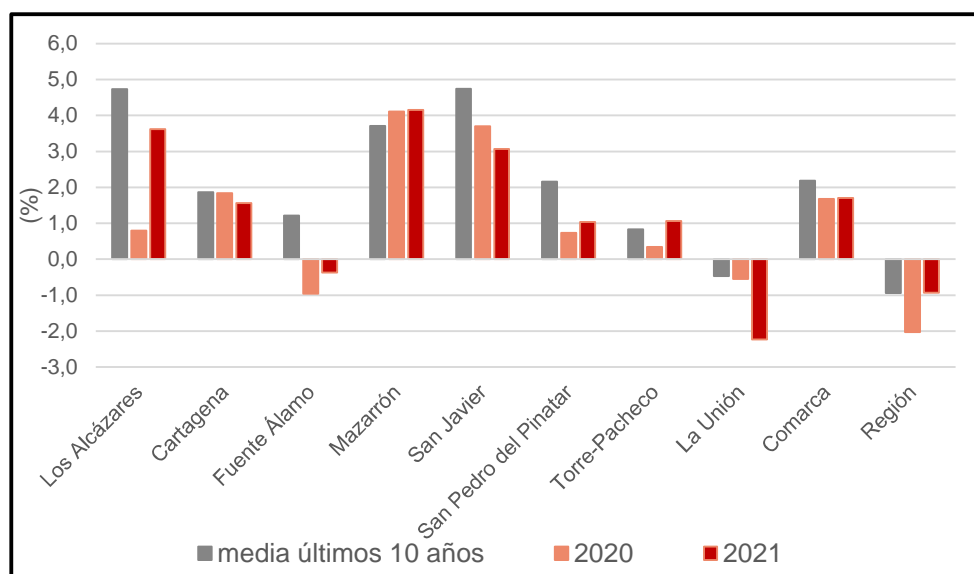
Tabla 2. Variación mensual en el número de afiliados en junio de 2021 por regímenes

Municipio	General		Agrario		Hogar		Autónomo		Mar		Total	
	Abs.	%	Abs.	%	Abs.	%	Abs.	%	Abs.	%	Abs.	%
Los Alcázares	297	12,2	-139	-9,1	1	2,0	19	2,1	0	-	178	3,6
Cartagena	1.196	2,8	-249	-4,3	-12	-1,0	22	0,2	13	2,3	970	1,6
Fuente Álamo	-45	-1,1	28	1,5	0	0,0	-11	-0,8	0	-	-28	-0,4
Mazarrón	375	7,1	70	2,3	-2	-2,0	6	0,2	8	5,0	457	4,2
San Javier	481	6,4	-116	-5,3	3	1,5	5	0,2	7	23,3	380	3,1
San Pedro del Pinatar	141	3,4	-89	-6,8	-2	-1,8	18	1,1	10	3,7	78	1,0
Torre-Pacheco	54	0,6	126	2,6	-2	-1,6	-1	0,0	0	-	177	1,1
La Unión	-23	-1,1	-59	-12,3	2	5,9	4	0,6	0	0,0	-76	-2,2
Comarca	2.476	3,2	-428	-2,0	-12	-0,6	62	0,3	38	3,7	2.136	1,7
Región	1.421	0,3	-7092	-7,7	-72	-0,7	-86	-0,1	64	5,4	-5.765	-0,9

Fuente: Elaboración propia con los datos del Ministerio de Inclusión, Seguridad Social y Migraciones.

Para poner en contexto la variación en el número de trabajadores afiliados, el aumento de la afiliación en la Comarca en junio de 2021 (+1,7%) es ligeramente inferior al crecimiento medio experimentado en los meses de junio de los últimos diez años (+1,7% desde 2011 a 2020). Por otra parte, el dato es similar al aumento experimentado en junio de 2020 (+1,7%) que se dio como consecuencia del inicio del confinamiento tras el estado de alarma (ver Gráfico 1). Es decir, junio es un mes en el que suele crecer de forma importante la afiliación de trabajadores en la Comarca de Cartagena, y junio de 2021 ha sido también positivo, similar a junio de 2020 aunque ligeramente inferior a la media de los últimos años en este aspecto.

Gráfico 1. Variación porcentual en el número de afiliados de mayo a junio



Fuente: Elaboración propia con los datos del Ministerio de Inclusión, Seguridad Social y Migraciones.

En **términos interanuales**, la Comarca ganó 4.912 trabajadores afiliados en junio de 2021 con respecto a junio de 2020 (ver Tabla 3), lo que representa un aumento del 4,0% en la afiliación, y donde puede apreciarse la mejoría con relación al año anterior. Crecieron las afiliaciones en todos los regímenes de trabajadores, dándose los mayores crecimientos en el general (+4,3%), el agrario (+5,0%) y el mar (+3,2%), y el menor en el hogar (+1,7%).

Tabla 3. Variación interanual en el número de afiliados en junio de 2021 por regímenes

Municipio	General		Agrario		Hogar		Autónomo		Mar		Total	
	Abs.	%	Abs.	%	Abs.	%	Abs.	%	Abs.	%	Abs.	%
Los Alcázares	140	5,4	111	8,7	0	0,0	44	5,0	0	-	296	6,2
Cartagena	1.971	4,6	116	2,1	22	1,8	180	1,6	23	4,2	2.312	3,8
Fuente Álamo	180	4,5	57	3,1	2	3,3	35	2,7	0	-	274	3,8
Mazarrón	193	3,5	293	10,4	7	7,7	71	3,0	-8	-4,5	556	5,1
San Javier	269	3,5	92	4,6	-3	-1,4	67	2,9	8	27,6	433	3,5
San Pedro del Pinatar	156	3,8	103	9,2	4	3,7	63	3,8	9	3,4	335	4,6
Torre-Pacheco	377	4,5	196	4,1	1	0,8	55	2,0	0	-	629	3,9
La Unión	52	2,5	16	4,0	-1	-2,7	9	1,3	0	-	77	2,4
Comarca	3.338	4,3	984	5,0	32	1,7	524	2,3	33	3,2	4.912	4,0
Región	25.400	6,5	7303	9,4	146	1,4	2659	2,7	53	4,4	35.561	6,2

Fuente: Elaboración propia con los datos del Ministerio de Inclusión, Seguridad Social y Migraciones.

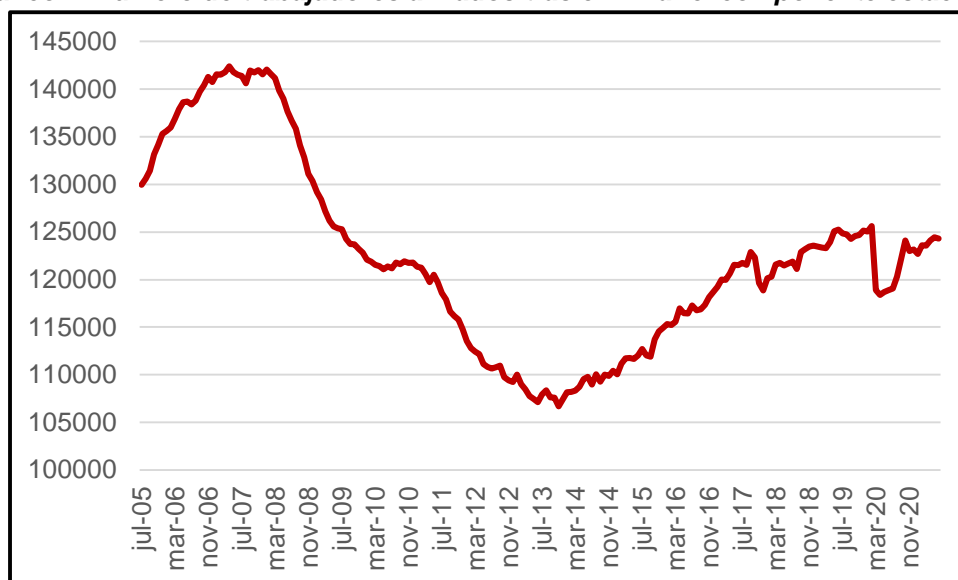
Todos los municipios de la Comarca de Cartagena presentaron incrementos interanuales en junio en el número de trabajadores afiliados, destacando Los Alcázares (+6,2%) Mazarrón (+5,1%), San Pedro del Pinatar (+4,6%), Torre-Pacheco (+3,9%), Cartagena y Fuente Álamo (+3,8% en ambos), dándose el menor crecimiento en La Unión (+2,4%).

En **términos desestacionalizados**¹, el número de trabajadores afiliados en la Comarca cayó en 137 personas en junio de 2021 con respecto a mayo de 2021, lo que representa una caída mensual en la afiliación desestacionalizada del 0,1% (ver Gráficos 2 y 3). Tras el desplome de la afiliación desestacionalizada en junio

¹ El proceso estadístico de desestacionalización se ha realizado con ARIMA X-12.

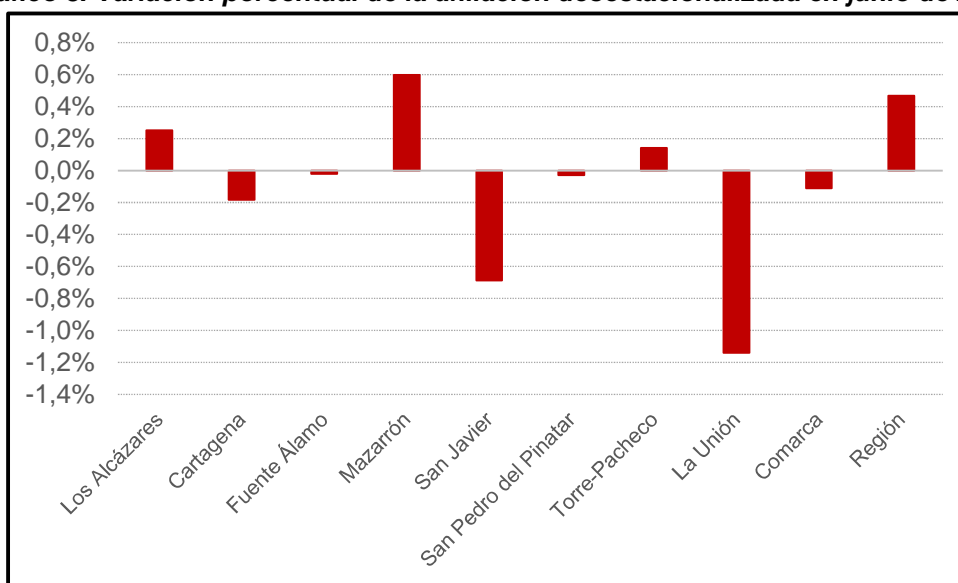
de 2020, ésta sigue su proceso de recuperación, aunque con alguna recaída en los meses de las siguientes olas de la pandemia, por lo que la economía de la Comarca parece que sigue en una buena senda para recuperar los niveles de afiliación desestacionalizada previos a la crisis de la COVID-19, aunque con lentitud.

Gráfico 2. Número de trabajadores afiliados tras eliminar el componente estacional



Fuente: Elaboración propia con los datos del Ministerio de Inclusión, Seguridad Social y Migraciones.

Gráfico 3. Variación porcentual de la afiliación desestacionalizada en junio de 2021



Fuente: Elaboración propia con los datos del Ministerio de Inclusión, Seguridad Social y Migraciones.

Por municipios, la afiliación desestacionalizada se incrementó en junio en Mazarrón (+0,6%), Los Alcázares (+0,3%) y Torre-Pacheco (+0,1%). Las mayores caídas se dieron en La Unión (-1,1%), San Javier (-0,7%) y Cartagena (-0,2%). La afiliación desestacionalizada en el conjunto de la Región de Murcia creció en junio un 0,5%.