

INFORME MENSUAL DE TRABAJADORES EN ALTA DE LA COMARCA DE CARTAGENA

Julio 2021

José María Ramos Parreño

UPCT

El número de **trabajadores afiliados a la Seguridad Social** en la Comarca de Cartagena en julio de 2021 fue de 130.723 personas (ver Tabla 1), lo que supone un aumento de 3.125 afiliados con respecto a mayo, un 2,4% más (ver Tabla 2). Por regímenes de afiliación, ésta aumentó en julio en mayor medida en el mar (+3,2%) y sobre todo en el general (+4,9%), descendiendo en el agrario (-4,7%). En el hogar se dio un ligero incremento (+0,2%).

Tabla 1. Número de trabajadores afiliados en julio de 2021 por regímenes

Municipio	General	Agrario	Hogar	Autónomo	Mar	Total
Los Alcázares	3.029	1.235	53	940	7	5.264
Cartagena	46.355	5.088	1.235	11.171	571	64.420
Fuente Álamo	4.244	1.867	59	1.314	0	7.484
Mazarrón	6.195	3.194	97	2.460	168	12.114
San Javier	8.688	2.044	214	2.441	55	13.442
San Pedro del Pinatar	4.698	1.180	111	1.711	286	7.986
Torre-Pacheco	8.904	4.710	131	2.863	0	16.608
La Unión	2.248	379	35	736	7	3.405
Comarca	84.361	19.697	1.935	23.636	1.094	130.723
Región	422.721	81.164	10.335	102.991	1.259	618.470

Fuente: Ministerio de Inclusión, Seguridad Social y Migraciones.

Por **municipios**, la afiliación aumentó en casi todos ellos, especialmente en Mazarrón (+5,7%), San Javier (+5,4%) y San Pedro del Pinatar (+5,3%). El único municipio donde la afiliación descendió fue Torre-Pacheco (-1,0%).

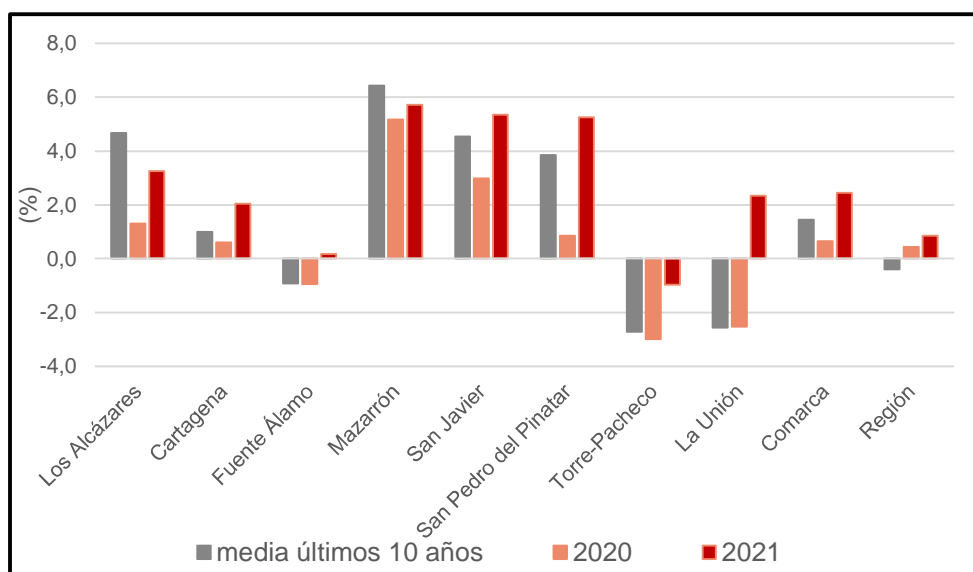
Tabla 2. Variación mensual en el número de afiliados en julio de 2021 por regímenes

Municipio	General		Agrario		Hogar		Autónomo		Mar		Total	
	Abs.	%	Abs.	%	Abs.	%	Abs.	%	Abs.	%	Abs.	%
Los Alcázares	295	10,8	-148	-10,7	1	1,9	12	1,3	0	-	166	3,3
Cartagena	1.757	3,9	-471	-8,5	-4	-0,3	12	0,1	-1	-0,2	1.293	2,0
Fuente Álamo	31	0,7	-20	-1,1	-3	-4,8	5	0,4	0	-	13	0,2
Mazarrón	540	9,5	94	3,0	-1	-1,0	22	0,9	0	0,0	655	5,7
San Javier	676	8,4	-46	-2,2	9	4,4	26	1,1	18	48,6	683	5,4
San Pedro del Pinatar	421	9,8	-37	-3,0	-1	-0,9	7	0,4	9	3,2	399	5,3
Torre-Pacheco	126	1,4	-312	-6,2	4	3,1	20	0,7	0	-	-162	-1,0
La Unión	109	5,1	-41	-9,8	-1	-2,8	10	1,4	1	16,7	78	2,3
Comarca	3.955	4,9	-981	-4,7	4	0,2	114	0,5	34	3,2	3.125	2,4
Región	8.917	2,2	-3630	-4,3	-43	-0,4	13	0,0	4	0,3	5.261	0,9

Fuente: Elaboración propia con los datos del Ministerio de Inclusión, Seguridad Social y Migraciones.

Para poner en contexto la variación en el número de trabajadores afiliados, el aumento de la afiliación en la Comarca en julio de 2021 (+2,4%) es bastante superior (0,9 p.p.) al crecimiento medio experimentado en los meses de julio de los últimos diez años (+1,5% desde 2011 a 2020). Por otra parte, el dato es cuatro veces superior al aumento experimentado en julio de 2020 (0,6%) (ver Gráfico 1). Es decir, julio es un mes en el que suele crecer de forma importante la afiliación de trabajadores en la Comarca de Cartagena, y julio de 2021 ha sido también positivo, enormemente superior a julio de 2020 y bastante superior a la media de los últimos años en este aspecto.

Gráfico 1. Variación porcentual en el número de afiliados de mayo a julio



Fuente: Elaboración propia con los datos del Ministerio de Inclusión, Seguridad Social y Migraciones.

En **términos interanuales**, la Comarca ganó 7.249 trabajadores afiliados en julio de 2021 con respecto a julio de 2020 (ver Tabla 3), lo que representa un aumento del 5,9% en la afiliación, donde puede apreciarse la mejoría con relación al año anterior. Crecieron las afiliaciones en todos los regímenes de trabajadores, dándose los mayores crecimientos en el general (+6,2%), el agrario (+9,5%) y el mar (+3,0%), y los menores en el hogar (+2,0%) y autónomos (+2,4%).

Tabla 3. Variación interanual en el número de afiliados en julio de 2021 por regímenes

Municipio	General		Agrario		Hogar		Autónomo		Mar		Total	
	Abs.	%	Abs.	%	Abs.	%	Abs.	%	Abs.	%	Abs.	%
Los Alcázares	165	5,8	181	17,2	-2	-3,6	54	6,1	0	-	399	8,2
Cartagena	2.607	6,0	461	10,0	25	2,1	152	1,4	-3	-0,5	3.242	5,3
Fuente Álamo	211	5,2	108	6,1	-1	-1,7	37	2,9	0	-	355	5,0
Mazarrón	391	6,7	191	6,4	7	7,8	70	2,9	-12	-6,7	647	5,6
San Javier	515	6,3	149	7,9	-3	-1,4	68	2,9	19	52,8	748	5,9
San Pedro del Pinatar	431	10,1	140	13,5	7	6,7	69	4,2	25	9,6	672	9,2
Torre-Pacheco	498	5,9	371	8,6	6	4,8	74	2,7	0	-	949	6,1
La Unión	112	5,2	104	37,8	-1	-2,8	20	2,8	0	-	237	7,5
Comarca	4.930	6,2	1705	9,5	38	2,0	544	2,4	32	3,0	7.249	5,9
Región	28.254	7,2	7357	10,0	186	1,8	2500	2,5	16	1,3	38.313	6,6

Fuente: Elaboración propia con los datos del Ministerio de Inclusión, Seguridad Social y Migraciones.

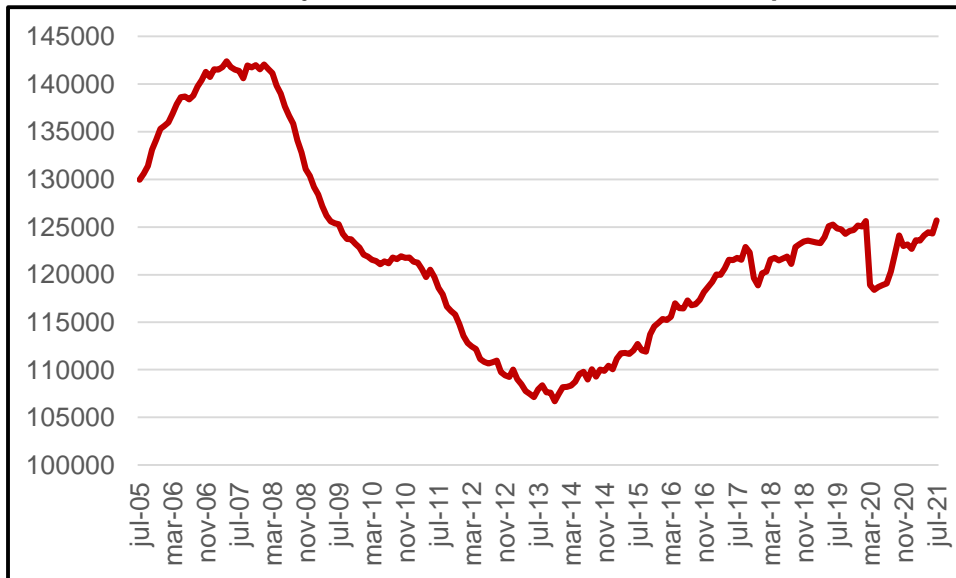
Todos los municipios de la Comarca de Cartagena presentaron incrementos interanuales en julio en el número de trabajadores afiliados, destacando San Pedro del Pinatar (+9,2%), Los Alcázares (+8,2%) y La Unión (+7,5%), y los menores en Fuente Álamo (+5,0%), Cartagena y (+5,3%) y Mazarrón (+5,6%).

En **términos desestacionalizados**¹, el número de trabajadores afiliados en la Comarca creció en 1.383 personas en julio de 2021 con respecto a mayo de 2021, lo que representa un crecimiento mensual en la afiliación desestacionalizada del 1,1% (ver Gráficos 2 y 3). Tras el desplome de la afiliación desestacionalizada en abril de 2020, ésta sigue su proceso de recuperación, y

¹ El proceso estadístico de desestacionalización se ha realizado con ARIMA X-12.

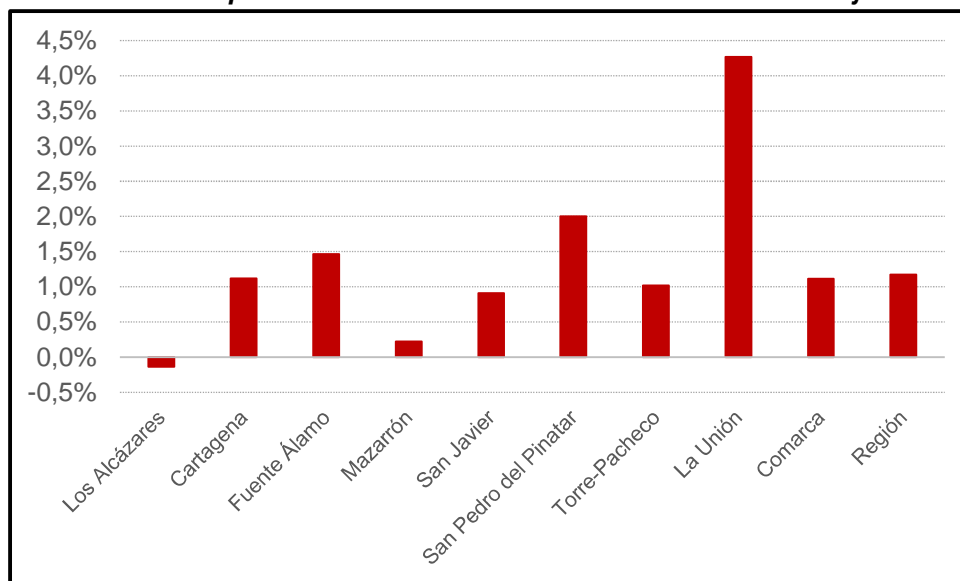
ya ha superado el nivel previo al inicio del confinamiento, valores que no se conocían desde mayo de 2009, por lo que la economía de la Comarca parece que sigue en una buena senda para recuperar los niveles de producción y actividad económica previos a la crisis de la COVID-19.

Gráfico 2. Número de trabajadores afiliados tras eliminar el componente estacional



Fuente: Elaboración propia con los datos del Ministerio de Inclusión, Seguridad Social y Migraciones.

Gráfico 3. Variación porcentual de la afiliación desestacionalizada en julio de 2021



Fuente: Elaboración propia con los datos del Ministerio de Inclusión, Seguridad Social y Migraciones.

Por municipios, la afiliación desestacionalizada se incrementó en julio especialmente en La Unión (+4,3), San Pedro del Pinatar (+2,0%) y Fuente Álamo (+1,5%). La única caída se dio en Los Alcázares (-0,1%). La afiliación desestacionalizada en el conjunto de la Región de Murcia creció en julio un 1,2%.