

INFORME MENSUAL DEL MERCADO DE TRABAJO DE LA COMARCA DEL CAMPO DE CARTAGENA

Septiembre
2022

SEPTIEMBRE 2022

Los **parados registrados** en la Comarca de Cartagena a fin de mes son **26.063**.

Variación con respecto al mes anterior es del **3,8 %**.

Los **nuevos contratos** registrados han sido **12.951**.

El número total de parados en la Comarca del Campo de Cartagena en septiembre de 2022 se situó en 26.063 personas (ver Tabla 1), lo que supone un aumento de 980 parados respecto al mes de agosto de 2022 (ver Tabla 2), un 3,8% (ver Tabla 3).

Por sectores, y con respecto al mes anterior, el desempleo en septiembre de 2022 aumentó en Agricultura (+3,6%), Industria (+1,28%), Servicios (+4,7%) y Sin empleo anterior (+4,9%). Sólo en el sector Construcción el paro bajó en 78 personas (-3,6%).

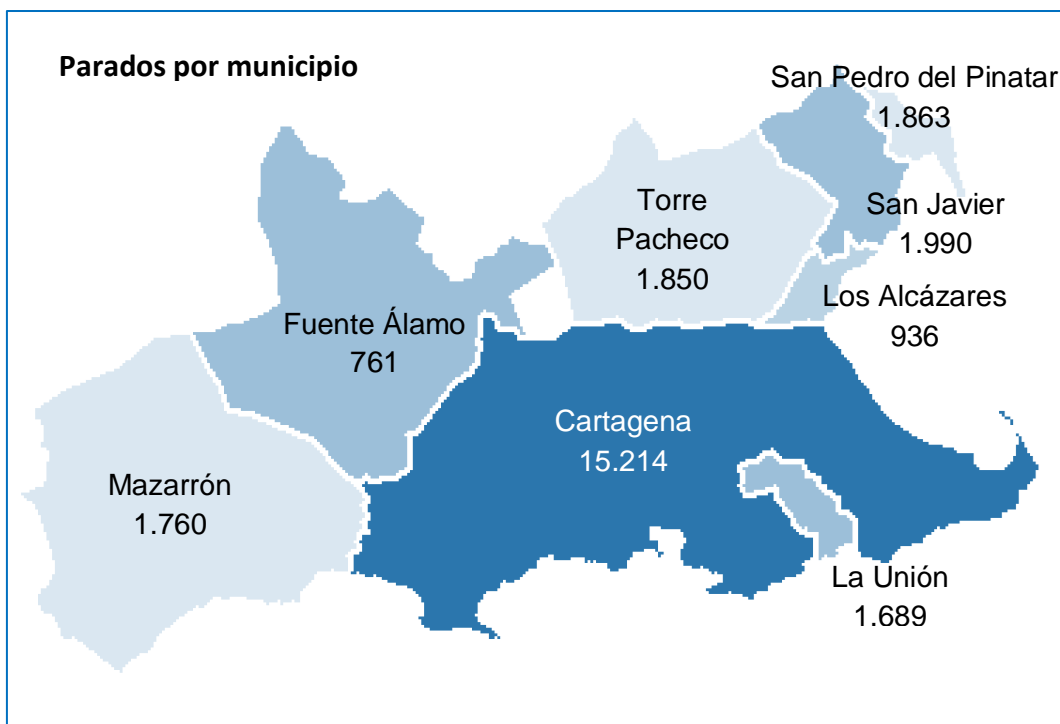
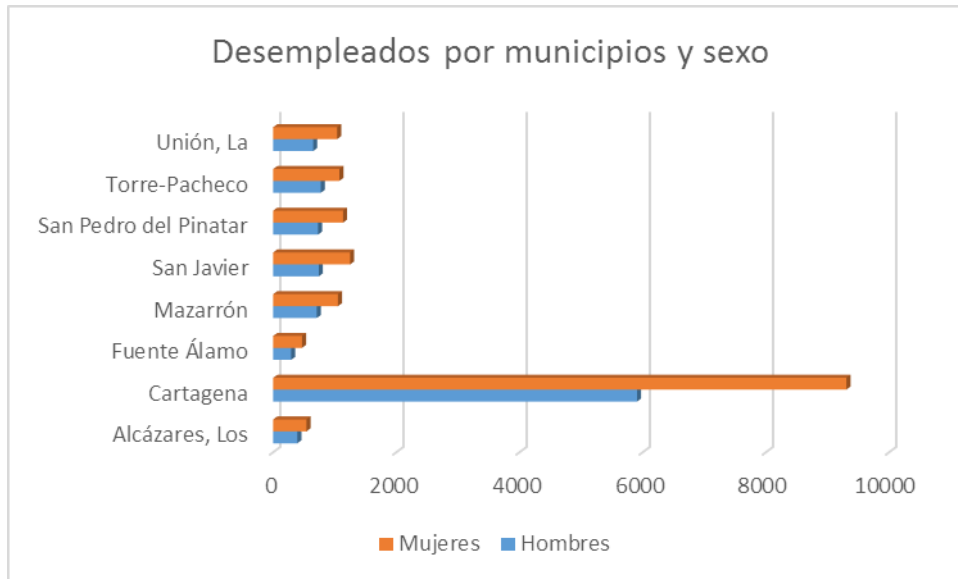


Tabla 1. Número de parados registrados en septiembre de 2022.

Municipio	Sexo y Edad						Sector				
	Hombres			Mujeres			Agricultura	Industria	Construcción	Servicios	Sin empleo anterior
	<25	25-44	>=45	<25	25-44	>=45					
Alcázares, Los	47	138	209	35	229	278	88,00	56,00	54,00	670,00	68,00
Cartagena	730	2107	3070	648	3833	4826	677,00	919,00	1.341,00	10.577,00	1.700,00
Fuente Álamo	42	106	144	22	220	227	141,00	78,00	62,00	393,00	87,00
Mazarrón	81	254	373	92	416	544	290,00	74,00	140,00	1.191,00	65,00
San Javier	79	283	379	74	572	603	217,00	94,00	118,00	1.382,00	179,00
San Pedro del Pinatar	90	270	369	86	485	563	174,00	93,00	156,00	1.263,00	177,00
Torre-Pacheco	103	277	394	92	484	500	375,00	80,00	145,00	1.131,00	119,00
Unión, La	93	242	315	91	461	487	67,00	96,00	164,00	1.177,00	185,00
Comarca	1265	3677	5253	1140	6700	8028	2.029,00	1.490,00	2.180,00	17.784,00	2.580,00
Región	4450	13298	18603	4049	23434	29475	6.890,00	9.198,00	6.852,00	61.861,00	8.508,00

Fuente: Servicio Regional de Empleo y Formación de la Región de Murcia.

Gráfico 1. Muestra los desempleados por municipio y sexo



Fuente: Elaboración propia con datos del Servicio Regional de Empleo y Formación de la Región de Murcia.

Tabla 2. Variación mensual en el número de parados registrados.

Municipio	Total	Sector				Sin empleo anterior
		Agricultura	Industria	Construcción	Servicios	
Alcázares, Los	23	5	3	-7	15	7
Cartagena	392	-6	-20	-27	376	69
Fuente Álamo	31	22	3	3	-2	5
Mazarrón	173	38	6	-10	136	3
San Javier	119	-11	-2	1	128	3
San Pedro del Pinatar	110	7	13	-10	73	27
Torre-Pacheco	23	16	9	-13	3	8
Unión, La	109	3	7	-15	111	3
Comarca	980	74	19	-78	840	125

Fuente: Elaboración propia con datos del Servicio Regional de Empleo y Formación de la Región de Murcia.

Con respecto a agosto de 2022 (ver Tabla 3), el número de parados aumentó en septiembre en todos los municipios de la Comarca del Campo de Cartagena.

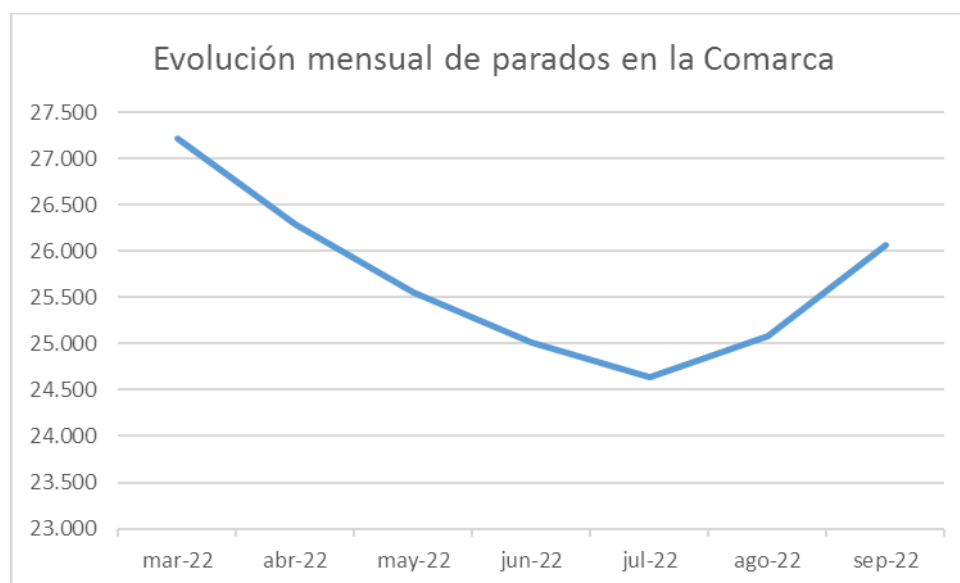
Tabla 3. Evolución del paro registrado según municipios en los últimos 7 meses

	Septiembre 2022	Agosto 2022	Julio 2022	Junio 2022	Mayo 2022	Abril 2022	Marzo 2022
Alcázares (Los)	936	913	912	919	900	907	982
Cartagena	15.214	14.822	14.711	14.844	15.234	15.633	16.054
Fuente Álamo	761	730	732	747	768	796	818
Mazarrón	1.760	1.587	1.594	1.688	1.739	1.799	1.888
San Javier	1.990	1.871	1.782	1.851	1.843	1.899	2.015
San Pedro del Pinatar	1.863	1.753	1.665	1.712	1.708	1.794	1.905
Torre-Pacheco	1.850	1.827	1.696	1.656	1.666	1.686	1.729
Unión (La)	1.689	1.580	1.545	1.594	1.697	1.774	1.824
COMARCA	26.063	25.083	24.637	25.011	25.555	26.288	27.215
MURCIA (Región de)	93.309	92.044	89.891	89.650	89.969	93.357	95.770

Fuente: Elaboración propia con datos del Servicio Regional de Empleo y Formación de la Región de Murcia.

Por sexo y edad, destacan el colectivo de menores de 25 años, en el que el número de parados en la Comarca se incrementó un 5,7% en hombres y un 6% en mujeres. El colectivo de entre 25 y 44 años registró aumentos del 3% y 0,7% en hombres y mujeres, respectivamente, mientras que en de mayores de 45 años, el número de parados subió un 2,7% en hombres y un 0,5% en mujeres.

Gráfico 2: Evolución mensual del número de parados en la Comarca del Campo de Cartagena



Fuente: Elaboración propia con datos del Servicio Regional de Empleo y Formación de la Región de Murcia.

Contratos firmados.

En septiembre de 2022 se firmaron un total de 12.951 contratos (ver Tabla 4),

Tabla 4. Número de contratos firmados en septiembre de 2022 por sector

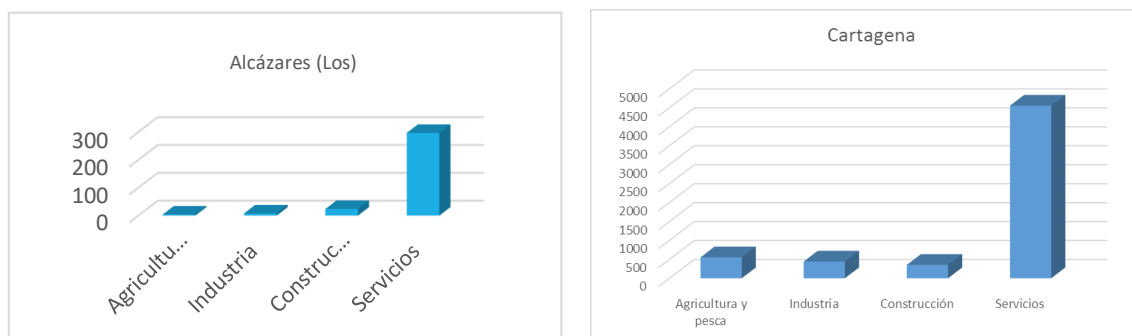
	Total	Agricultura y pesca	Industria	Construcción	Servicios
Alcázares (Los)	333	4	8	24	297
Cartagena	5898	552	441	353	4552
Fuente Álamo	335	134	65	21	115
Mazarrón	1588	1070	13	40	465
San Javier	906	190	22	105	589
San Pedro del Pinatar	546	86	29	80	351
Torre-Pacheco	3128	2260	69	136	663
Unión (La)	217	11	10	41	155
COMARCA	12951	4307	657	800	7187
MURCIA (Región de)	54379	14171	5957	2932	31319

Fuente: Servicio Regional de Empleo y Formación de la Región de Murcia.

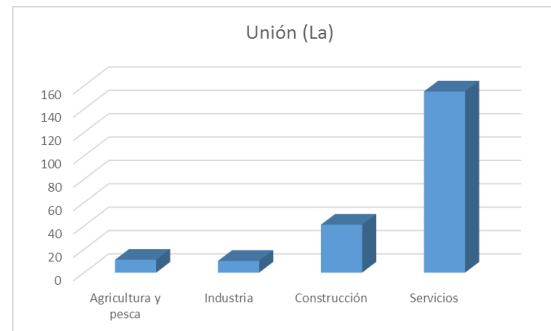
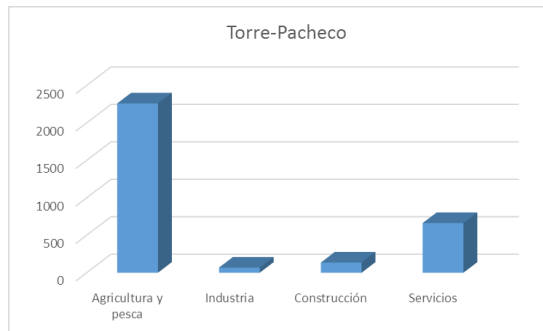
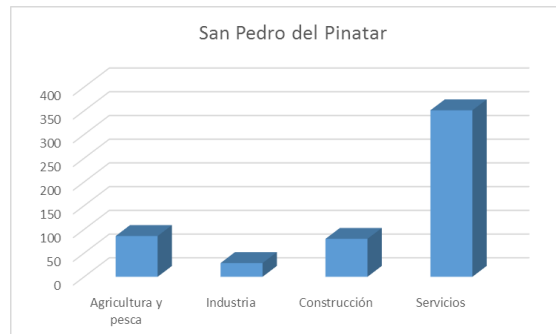
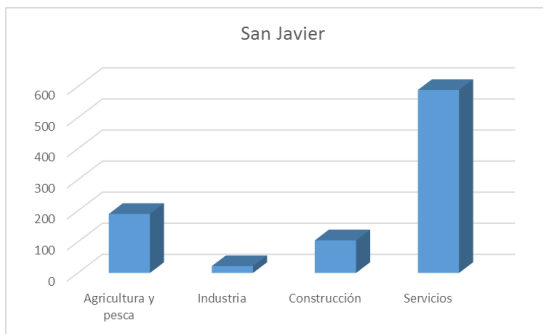
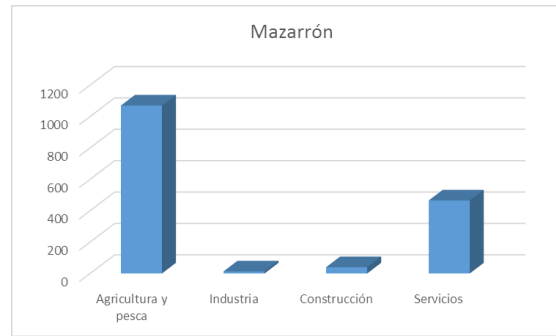
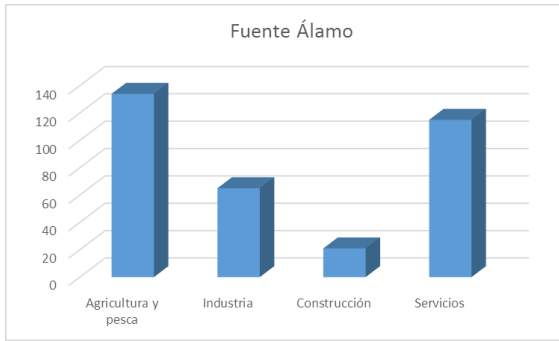
La Tabla 4 muestra el número de contratos en los distintos municipios de la Comarca del Campo de Cartagena en el mes de septiembre de 2022, destacando los contratos celebrados en los sectores Servicios y Agricultura.

Por municipios, destaca Cartagena que ha registrado 4552 contratos en el sector Servicios, mientras que Torre-Pacheco es el municipio que presenta mayor número de contratos en el sector Agricultura, con un total de 2260.

Gráficos 3, 4, 5, 6, 7, 8, 9 y 10. Número de contratos por sector de actividad en los municipios de la Comarca del Campo de Cartagena en septiembre de 2022.



Fuente: Elaboración propia con datos del Servicio Regional de Empleo y Formación de la Región de Murcia.



Fuente: Elaboración propia con datos del Servicio Regional de Empleo y Formación de la Región de Murcia.

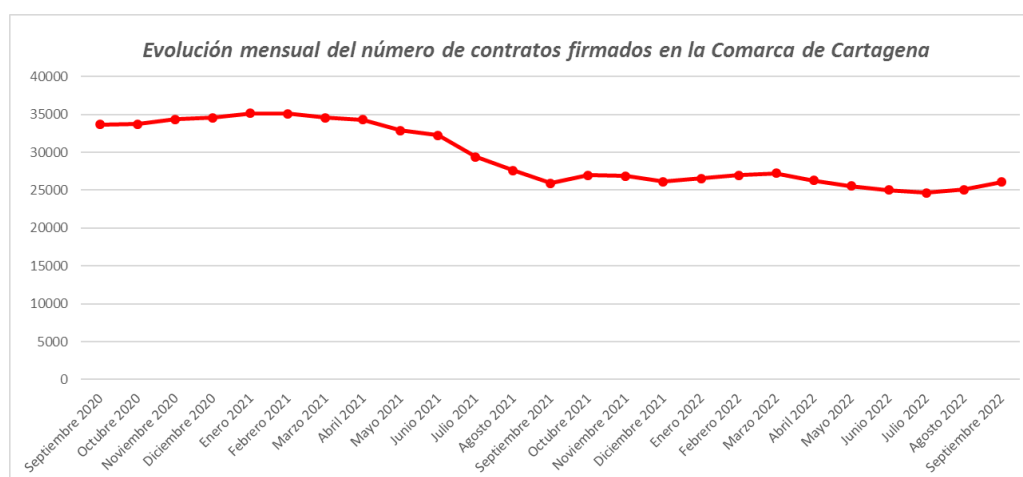
Tabla 5. Variación mensual en el número de contratos firmados en agosto de 2022

	Total	Agricultura y pesca	Industria	Construcción	Servicios
Alcázares (Los)	-103	-3	4	11	-115
Cartagena	1262	194	-43	141	970
Fuente Álamo	53	24	24	7	-2
Mazarrón	-189	-195	6	-10	10
San Javier	-47	-22	8	40	-73
San Pedro del Pinatar	36	19	11	43	-37
Torre-Pacheco	889	898	25	54	-88
Unión (La)	79	11	-8	17	59
COMARCA	1980	926	27	303	724

Fuente: Elaboración propia con datos del Servicio Regional de Empleo y Formación de la Región de Murcia.

Por municipios, Mazarrón y Los Alcázares registraron mayor caída en el número de contratos registrados, siendo el sector de la Agricultura en Mazarrón el más afectado de toda la Comarca del Campo de Cartagena, donde se registraron 195 contratos menos, seguido del sector servicios del municipio de Los Alcázares, con 115 contratos menos firmados en comparación con el mes de agosto de 2022.

Gráfico 3: Evolución mensual del número de contratos firmados en la Comarca de Cartagena



Fuente: Elaboración propia con datos del Servicio Regional de Empleo y Formación de la Región de Murcia.

Tabla 6. Contratos de trabajo registrados según municipios, tipo y sexo.

	TOTAL CONTRATOS			TEMPORALES (2)			INDEFINIDOS		
	TOTAL	Hombres	Mujeres	TOTAL	Hombres	Mujeres	TOTAL	Hombres	Mujeres
Alcázares (Los)	333	166	167	77	31	46	256	135	121
Cartagena	5.898	3.346	2.552	2.601	1.540	1.061	3.297	1.806	1.491
Fuente Álamo	335	236	99	111	84	27	224	152	72
Mazarrón	1.588	1.022	566	992	680	312	596	342	254
San Javier	906	518	388	243	103	140	663	415	248
San Pedro del Pinatar	546	316	230	137	46	91	409	270	139
Torre-Pacheco	3.128	2.464	664	821	595	226	2.307	1.869	438
Unión (La)	217	114	103	76	35	41	141	79	62
COMARCA MURCIA (Región de)	12.951	8.182	4.769	5.058	3.114	1.944	7.893	5.068	2.825

Fuente: Elaboración propia con datos del Servicio Regional de Empleo y Formación de la Región de Murcia.

La Tabla 6 muestra el número de contratos firmados segregados los datos según el tipo de contrato y separado por sexos, de tal modo que se aprecia que el mayor

número de contratos los firmaron hombres tanto si fueron temporales como indefinidos.

Tasa de temporalidad.

En septiembre de 2022 del total de contratos firmados en la Comarca, el 39%, fueron temporales y el 61% contratos indefinidos.

Conclusión.

El número de parados en la Comarca del Campo de Cartagena en septiembre de 2022 se situó en 26.063 personas, un 3,8% más que en agosto de 2022 y un 0,6% más que el mismo mes del año anterior, septiembre de 2021.

El número de contratos de trabajo firmados en la Comarca del Campo de Cartagena en septiembre de 2022 fue de 12.951 contratos.

De los contratos firmados en septiembre de 2022 en la Comarca, el 61% fueron indefinidos.

Fecha de elaboración del informe: 14 de octubre de 2022.



Servicio de información parcialmente subvencionado por el Instituto de Fomento de la Región de Murcia, dentro del Convenio de Colaboración INFO-COEC para la ejecución del Programa Marco de Actividades www.coec.es/info