

# INFORME MENSUAL

COEC

## Informe de mercado de trabajo en la Comarca del Campo de Cartagena

FEBRERO 2023

info  
INSTITUTO DE FOMENTO DE LA REGIÓN DE MURCIA

Región de Murcia



Servicio de información subvencionado por el Instituto de Fomento de la Región de Murcia, dentro del convenio de Colaboración INFO-COEC para la ejecución del Programa Marco de Actividades [www.coec.es/info](http://www.coec.es/info)

## FEBRERO 2023

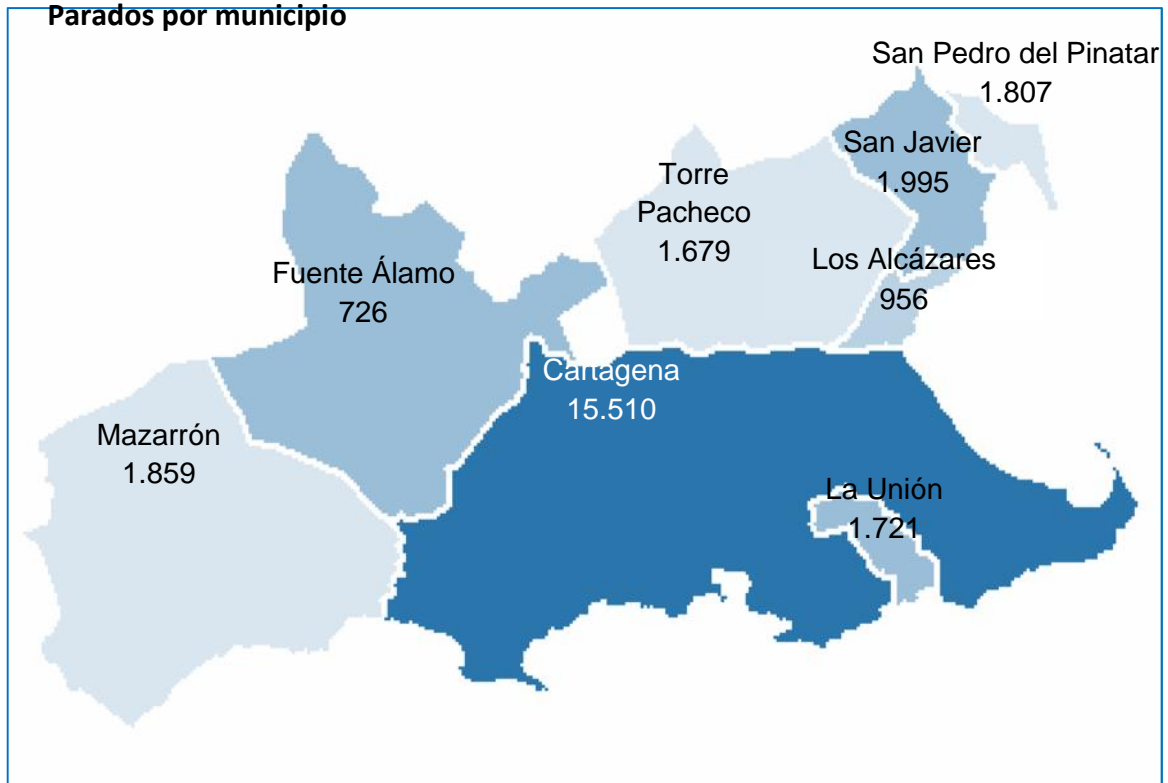
Los **parados registrados** en la Comarca de Cartagena a fin de mes son 26.254.

El desempleo aumenta en 447 personas.

Los **nuevos contratos** registrados han sido **13.673**.

El número de parados en la Comarca del Campo de Cartagena aumenta en 447, con lo que el número total de desempleados es de 26.254 (ver Tabla 1 y Tabla 2).

### Parados por municipio



**Tabla 1. Número de parados registrados en febrero de 2023.**

Municipio	Sexo y Edad						Sector				
	Hombres			Mujeres			Agricultura	Industria	Construcción	Servicios	Sin empleo anterior
	<25	25-44	>=45	<25	25-44	>=45					
Alcázares, Los	36	115	192	48	268	297	60	53	44	699	100
Cartagena	708	2.095	2.975	719	3.906	5.107	609	933	1.266	10.797	1.905
Fuente Álamo	33	93	139	28	204	229	117	86	51	369	103
Mazarrón	87	248	385	100	448	591	307	84	147	1.226	95
San Javier	76	241	379	89	566	644	167	91	123	1.378	236
San Pedro del Pinatar	92	220	337	84	472	602	134	91	132	1.244	206
Torre-Pacheco	74	203	305	75	472	550	281	77	131	1.040	150
Unión, La	87	238	307	107	465	518	61	100	160	1.173	227
<b>Comarca</b>	<b>1.193</b>	<b>3.453</b>	<b>5.019</b>	<b>1.250</b>	<b>6.801</b>	<b>8.538</b>	<b>1.736</b>	<b>1.515</b>	<b>2.054</b>	<b>17.926</b>	<b>3.022</b>
<b>Región</b>	<b>4.544</b>	<b>12.794</b>	<b>18.003</b>	<b>4.520</b>	<b>23.338</b>	<b>30.541</b>	<b>5.688</b>	<b>9.318</b>	<b>6.696</b>	<b>62.529</b>	<b>9.509</b>

Nota 1. Servicio Regional de Empleo y Formación de la Región de Murcia.

Por sexo, continúan siendo las mujeres de más de 45 años las que mayor tasa de desempleo tienen en la Comarca, al igual que sucede en la Región. Esta situación se repite entre las mujeres de edades comprendidas entre los 25 y los 44 años. Por municipios, la situación laboral de las mujeres en edad de trabajar se replica en todos los municipios de la Comarca. (ver Tabla 1 y Gráfico 1).

Por sectores, en la Comarca es el de Servicios el que tiene un número mayor de desempleados, con un total de 17.926.

**Gráfico 1. Muestra los desempleados por municipio y sexo**



Nota 2. Elaboración propia con datos del Servicio Regional de Empleo y Formación de la Región de Murcia.

Analizados los datos por sectores y municipios de la Comarca del Campo de Cartagena, la variación respecto del mes de enero de 2023 continúa presentando una disminución en el número de desempleados de los sectores Industria y Construcción, que en conjunto suponen 33 trabajadores menos en situación de desempleo; mientras que aumenta en el sector Servicios, con 234 desempleados, siendo el municipio de Cartagena el que registra peor dato con 149 parados de este sector. (Ver Tabla 2)

**Tabla 2. Variación mensual en el número de parados registrados.**

Municipio	Total	Sector				Sin empleo anterior
		Agricultura	Industria	Construcción	Servicios	
Alcázares, Los	29	3	1	-4	23	6
Cartagena	230	17	-33	-5	149	102
Fuente Álamo	7	-2	7	0	-8	10
Mazarrón	57	37	-1	-5	9	17
San Javier	53	6	3	5	12	27
San Pedro del Pinatar	25	5	1	-6	14	11
Torre-Pacheco	24	12	1	1	14	-4
Unión, La	22	-5	1	1	21	4
<b>Comarca</b>	<b>447</b>	<b>73</b>	<b>-20</b>	<b>-13</b>	<b>234</b>	<b>173</b>

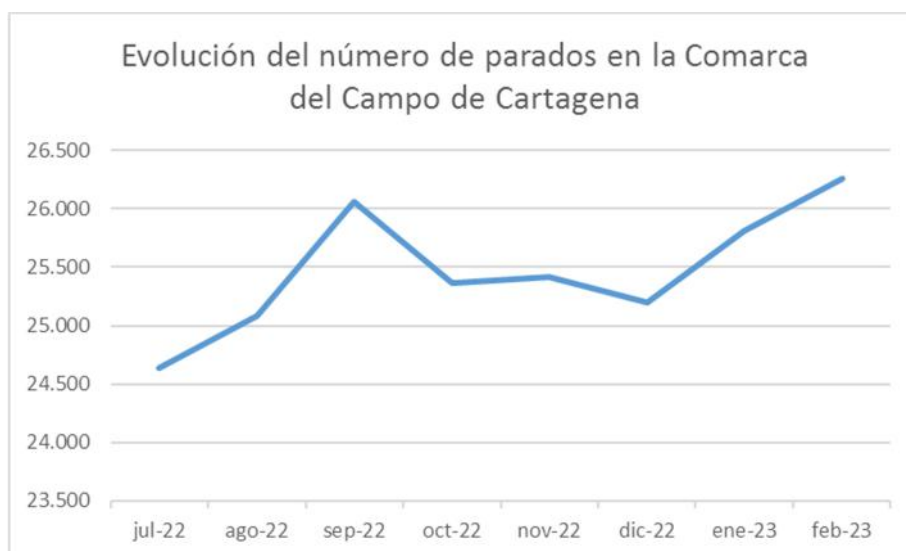
Nota 3. Elaboración propia con datos del Servicio Regional de Empleo y Formación de la Región de Murcia.

**Tabla 3. Evolución del paro registrado según municipios en los últimos 8 meses.**

	Febrero 2023	Enero 2023	Diciembre 2022	Noviembre 2022	Octubre 2022	Septiembre 2022	Agosto 2022	Julio 2022
Alcázares (Los)	956	927	923	915	900	936	913	912
Cartagena	15.510	15.280	15.013	15.143	15.082	15.214	14.822	14.711
Fuente Álamo	726	719	722	713	728	761	730	732
Mazarrón	1.859	1.802	1.698	1.715	1.690	1.760	1.587	1.594
San Javier	1.995	1.942	1.870	1.909	1.922	1.990	1.871	1.782
San Pedro del Pinatar	1.807	1.782	1.726	1.764	1.772	1.863	1.753	1.665
Torre-Pacheco	1.679	1.655	1.582	1.617	1.651	1.850	1.827	1.696
Unión (La)	1.722	1.699	1.660	1.644	1.616	1.689	1.580	1.545
<b>COMARCA</b>	<b>26.254</b>	<b>25.806</b>	<b>25.194</b>	<b>25.420</b>	<b>25.361</b>	<b>26.063</b>	<b>25.083</b>	<b>24.637</b>
<b>MURCIA (Región de)</b>	<b>93.740</b>	<b>92.157</b>	<b>89.962</b>	<b>91.002</b>	<b>90.950</b>	<b>93.309</b>	<b>92.044</b>	<b>89.891</b>

Nota 4. Elaboración propia con datos del Servicio Regional de Empleo y Formación de la Región de Murcia.

**Gráfico 2: Evolución mensual del número de parados en la Comarca del Campo de Cartagena**



Nota 5. Elaboración propia con datos del Servicio Regional de Empleo y Formación de la Región de Murcia.

**Contratos firmados.**

En el mes de febrero de 2023, en la Comarca del Campo de Cartagena se registraron en la oficinas públicas de empleo un total de 13.673 contratos (ver Tabla 4), siendo 8.087 contratos indefinidos, en tendencia con lo que sucede en el resto de municipios de la Comarca y en la Región.

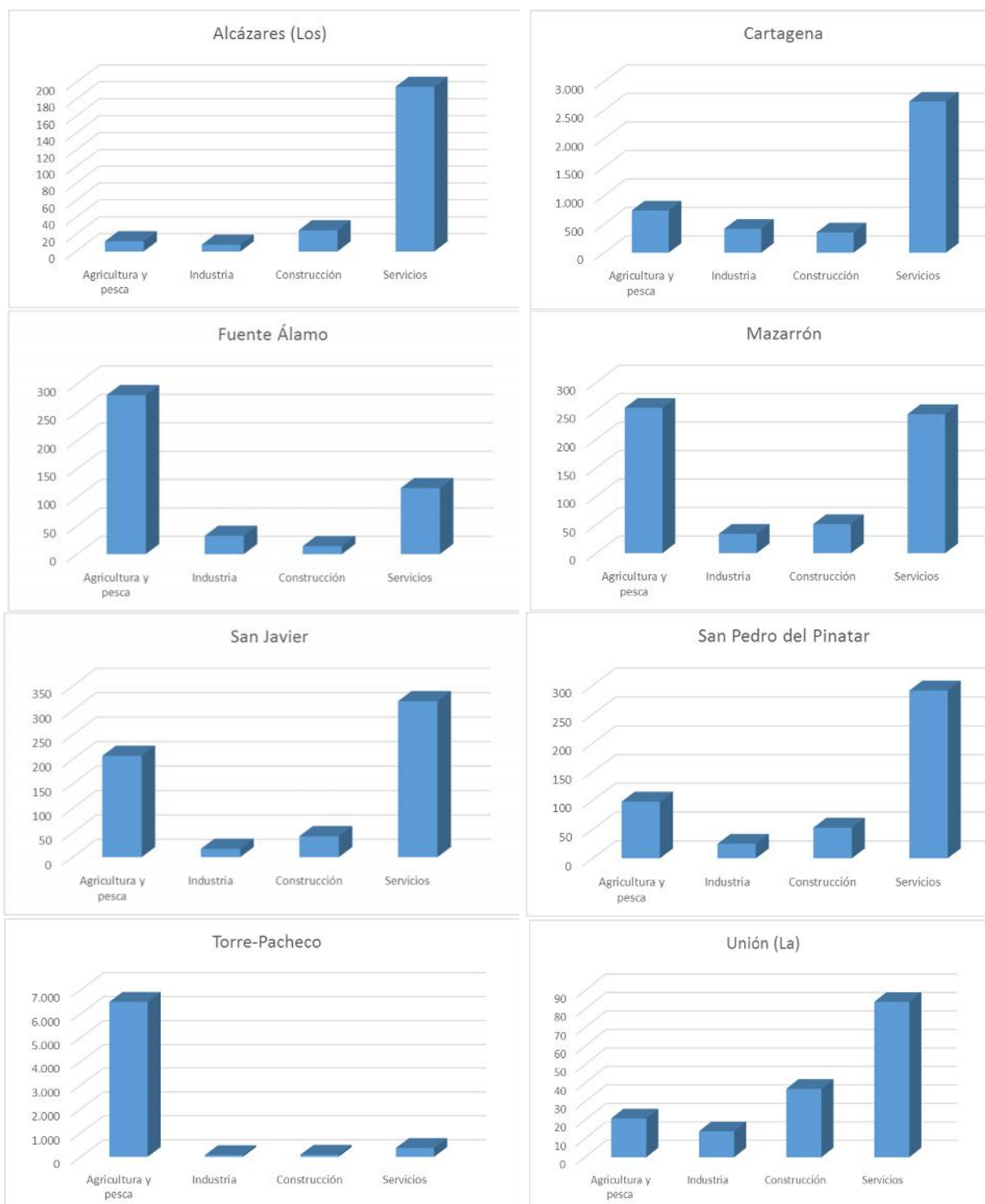
La Tabla 4 muestra el número de contratos firmados desglosado por municipios y actividad en la Comarca del Campo de Cartagena en el mes de enero de 2023.

**Tabla 4. Número total de contratos firmados en febrero de 2023 por sectores**

	Total	Agricultura y pesca	Industria	Construcción	Servicios
Alcázares (Los)	240	12	8	25	195
Cartagena	4.165	740	419	356	2.650
Fuente Álamo	442	280	32	14	116
Mazarrón	584	255	34	51	244
San Javier	586	207	17	43	319
San Pedro del Pinatar	467	98	25	53	291
Torre-Pacheco	7.033	6.499	74	87	373
Unión (La)	156	21	14	37	84
Comarca	13.673	8.112	623	666	4.272
MURCIA (Región de)	41.756	17.343	3.753	2.589	18.071

Nota 6. Servicio Regional de Empleo y Formación de la Región de Murcia.

**Gráficos 3, 4, 5, 6, 7, 8, 9 y 10. Número de contratos por sector de actividad en los municipios de la Comarca del Campo de Cartagena .**



Nota 7. Elaboración propia con datos del Servicio Regional de Empleo y Formación de la Región de Murcia.

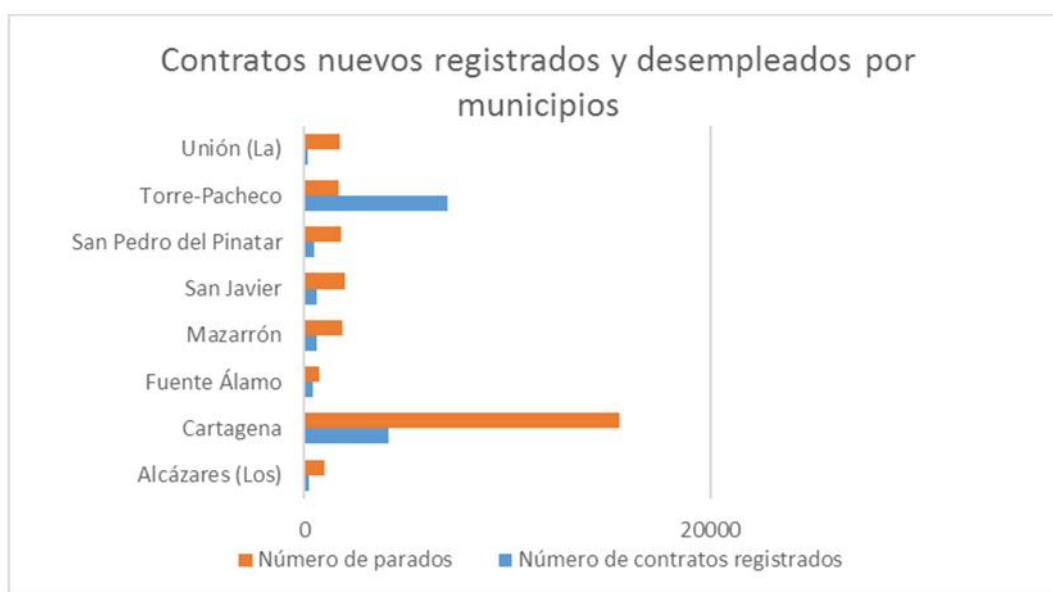
**Tabla 5. Contratos de trabajo registrados según municipios, tipo y sexo.**

	TOTAL CONTRATOS			TEMPORALES			INDEFINIDOS		
	TOTAL	Hombre	Mujeres	TOTAL	Hombres	Mujeres	TOTAL	Hombres	Mujeres
Alcázares (Los)	240	142	98	65	37	28	175	105	70
Cartagena	4.165	2.539	1.626	1.915	1.163	752	2.250	1.376	874
Fuente Álamo	442	338	104	216	176	40	226	162	64
Mazarrón	584	394	190	234	166	68	350	228	122
San Javier	586	385	201	181	110	71	405	275	130
San Pedro del Pinatar	467	253	214	165	79	86	302	174	128
Torre-Pacheco	7.033	5.839	1.194	485	371	114	6.548	5.468	1.080
Unión (La)	156	96	60	59	24	35	97	72	25
<b>COMARCA</b>	<b>13.673</b>	<b>9.986</b>	<b>3.687</b>	<b>3.320</b>	<b>2.126</b>	<b>1.194</b>	<b>10.353</b>	<b>7.860</b>	<b>2.493</b>
<b>MURCIA (Región de)</b>	<b>41.756</b>	<b>27.841</b>	<b>13.915</b>	<b>15.173</b>	<b>9.258</b>	<b>5.915</b>	<b>26.583</b>	<b>18.583</b>	<b>8.000</b>

Nota 8. Elaboración propia con datos del Servicio Regional de Empleo y Formación de la Región de Murcia.

La Tabla 5 muestra el número de contratos firmados segregados los datos según el tipo de contrato y separado por sexos, de tal modo que sigue la misma tendencia que en meses anteriores, apreciándose que es grupo hombres el que tiene mejor dato en cuanto al número de contratos de trabajo registrados en las oficinas de empleo, tanto si fueron contratos temporales como indefinidos.

**Gráfico 11. Contratos registrados en febrero de 2023 en la Comarca del Campo de Cartagena en comparación con el número de parados.**



## **Conclusión.**

El número de parados en la Comarca del Campo de Cartagena en febrero de 2023 fue de 26.254 personas, un 1,7% más que en enero de 2023.

El número de contratos fue de 13.673, 2767 contratos menos que el pasado mes.

Desde la Confederación constatamos que se ha producido un incremento en los datos del paro registrados en la Comarca del Campo de Cartagena debido fundamentalmente a la finalización de la campaña de rebajas en el sector comercio. Los datos del paro en febrero de 2023 ponen en evidencia la tendencia alcista del desempleo, lo que convierte en urgente poner en marcha medidas de choque que pongan freno a esta constante pérdida de empleo.

*Fecha de elaboración del informe: 2 de marzo de 2023.*



Actuación subvencionada parcialmente por el Instituto de Fomento de la Región de Murcia, dentro del Convenio de Colaboración INFO-COEC para la ejecución del Programa Marco de Actividades [www.coec.es/info](http://www.coec.es/info)