

MAYO  
2023

# INFORME MENSUAL DEL MERCADO DE TRABAJO

## EN LA COMARCA DEL CAMPO DE CARTAGENA

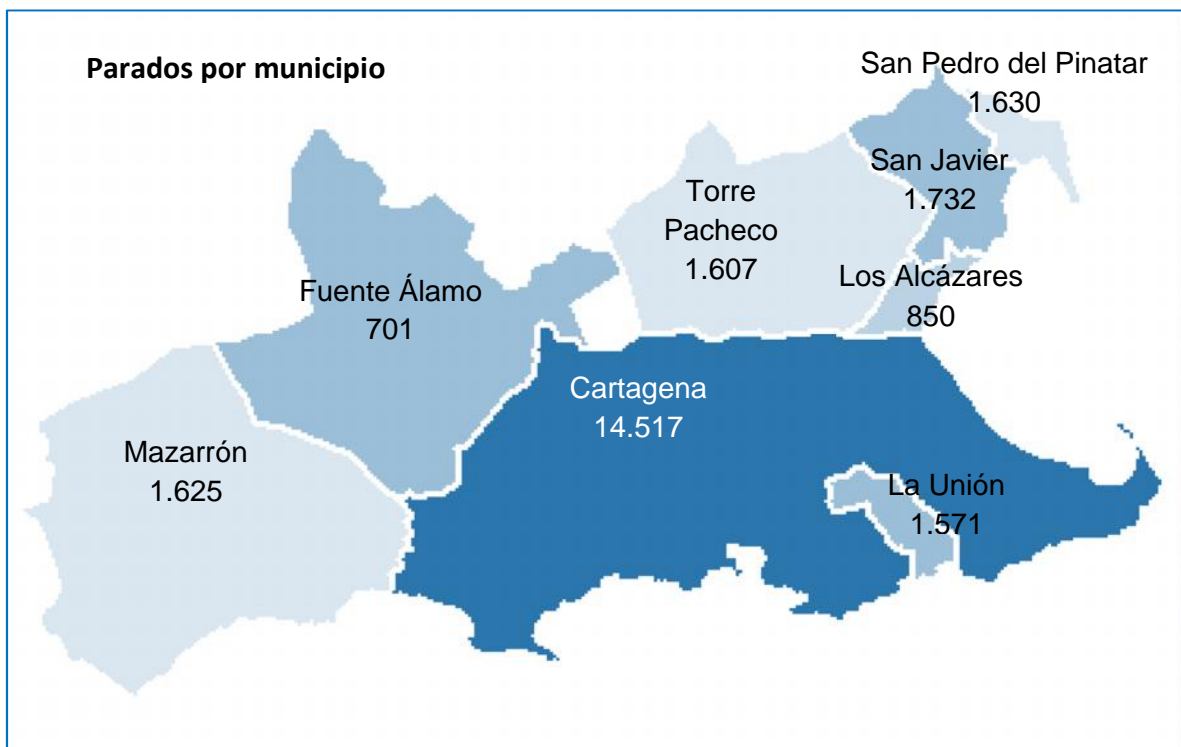
## MAYO 2023

El **desempleo** en la Comarca del Campo de Cartagena se **reduce** en **772** personas.

El número de parados es de 24.233 a fin de mes.

El número de contratos registrados es de 20.560.

Se reduce por tercer mes consecutivo el número de parados en la Comarca del Campo de Cartagena. En mayo son 772 desempleados menos, de manera que la cifra se sitúa en 24.233 (ver Tabla 1 y Tabla 2).



**Tabla 1. Número de parados registrados en mayo de 2023.**

Municipio	Sexo y Edad						Sector					TOTAL PARADOS
	Hombres			Mujeres			Agricultura	Industria	Construcción	Servicios	Sin empleo anterior	
	<25	25-44	>=45	<25	25-44	>=45						
Alcázares, Los	31	102	169	35	228	285	57	48	42	595	108	850
Cartagena	684	1.871	2.788	647	3.547	4.980	584	836	1.223	9.967	1.907	14.517
Fuente Álamo	33	85	134	32	195	222	128	77	45	343	108	701
Mazarrón	65	192	346	72	410	540	244	68	135	1.083	95	1.625
San Javier	76	193	334	80	473	576	140	75	108	1.193	216	1.732
San Pedro del Pinatar	74	194	306	65	412	579	124	86	125	1.095	200	1.630
Torre-Pacheco	82	191	281	85	433	535	281	73	134	976	143	1.607
Unión, La	83	189	286	99	410	504	58	82	147	1.045	239	1.571
<b>Comarca</b>	<b>1.128</b>	<b>3.017</b>	<b>4.644</b>	<b>1.115</b>	<b>6.108</b>	<b>8.221</b>	<b>1.616</b>	<b>1.345</b>	<b>1.959</b>	<b>16.297</b>	<b>3.016</b>	<b>24.233</b>
<b>Región</b>	<b>4.065</b>	<b>11.389</b>	<b>17.074</b>	<b>3.815</b>	<b>21.013</b>	<b>29.613</b>	<b>5.070</b>	<b>8.603</b>	<b>6.325</b>	<b>57.715</b>	<b>9.256</b>	<b>86.969</b>

Nota 1. Servicio Regional de Empleo y Formación de la Región de Murcia.

Por municipios, sin excepciones, los de la Comarca del Campo de Cartagena continúan con la disminución del número de parados.

Por sectores, la reducción del número de parados en el sector Servicios continúa la tendencia de meses anteriores, con un total de 596 desempleados menos.

Por sexo, continúan siendo las mujeres de más de 45 años las que mayor tasa de desempleo registran en la Comarca, al igual que sucede en la Región. La situación laboral de las mujeres en edad de trabajar se replica en todos los municipios de la Comarca. En total, el número de mujeres desempleadas (15.444 mujeres) es un 56,9% superior al de hombres (ver Tabla 1 y Gráfico 1).

**Gráfico 1. Muestra los desempleados por municipio y sexo en mayo 2023**



Nota 2. Elaboración propia con datos del Servicio Regional de Empleo y Formación de la Región de Murcia.

**Tabla 2. Variación mensual en el número de parados registrados.**

<i>Municipio</i>	<i>Total</i>	<i>Sector</i>				<i>Sin empleo anterior</i>
		<i>Agricultura</i>	<i>Industria</i>	<i>Construcción</i>	<i>Servicios</i>	
Alcázares, Los	-24	3	-2	1	-28	2
Cartagena	-431	11	-61	-6	-354	-21
Fuente Álamo	-15	10	-10	-8	-13	6
Mazarrón	-52	-9	-1	-3	-36	-3
San Javier	-119	-6	-17	-12	-67	-17
San Pedro del Pinatar	-64	-4	3	-5	-49	-9
Torre-Pacheco	-15	-6	-4	-6	5	-4
Unión, La	-52	-1	-2	-4	-54	9
<b>Comarca</b>	<b>-772</b>	<b>-2</b>	<b>-94</b>	<b>-43</b>	<b>-596</b>	<b>-37</b>
<b>Región</b>	<b>-3.067</b>	<b>-230</b>	<b>-327</b>	<b>-168</b>	<b>-2.162</b>	<b>-180</b>

Nota 3. Elaboración propia con datos del Servicio Regional de Empleo y Formación de la Región de Murcia.

Por sectores y municipios, mayo ha sido un mes en el que se ha reducido el número de parados en todos los municipios de la Comarca del Campo de Cartagena. Destaca el dato sobre el sector servicios, que representa el 77,2% de esta disminución en el número de desempleados sobre el total de la Comarca y siendo el municipio de Cartagena el que aporta el 45,8% de este dato (Ver Tabla 2 y Tabla 3)

**Tabla 3. Evolución del paro registrado según municipios en los últimos 6 meses.**

	<b>Mayo 2023</b>	<b>Abril 2023</b>	<b>Marzo 2023</b>	<b>Febrero 2023</b>	<b>Enero 2023</b>	<b>Diciembre 2022</b>
Alcázares (Los)	850	874	933	956	927	923
Cartagena	14.517	14.948	15.278	15.510	15.280	15.013
Fuente Álamo	701	716	722	726	719	722
Mazarrón	1.625	1.677	1.771	1.859	1.802	1.698
San Javier	1.732	1.851	1.916	1.995	1.942	1.870
San Pedro del Pinatar	1.630	1.694	1.773	1.807	1.782	1.726
Torre-Pacheco	1.607	1.622	1.679	1.679	1.655	1.582
Unión (La)	1.571	1.623	1.681	1.722	1.699	1.660
<b>COMARCA</b>	<b>24.233</b>	<b>25.005</b>	<b>25.753</b>	<b>26.254</b>	<b>25.806</b>	<b>25.194</b>
<b>MURCIA (Región de)</b>	<b>86.969</b>	<b>90.036</b>	<b>92.472</b>	<b>93.740</b>	<b>92.157</b>	<b>89.962</b>

Nota 4. Elaboración propia con datos del Servicio Regional de Empleo y Formación de la Región de Murcia.

**Gráfico 2: Evolución mensual del número de parados en la Comarca del Campo de Cartagena**



Nota 5. Elaboración propia con datos del Servicio Regional de Empleo y Formación de la Región de Murcia.

### Contratos firmados.

En el mes de mayo de 2023, en la Comarca del Campo de Cartagena se registraron en las oficinas públicas de empleo un total de 20.560 contratos (ver Tabla 4), siendo 10.778 contratos indefinidos y 6.598 contratos temporales.

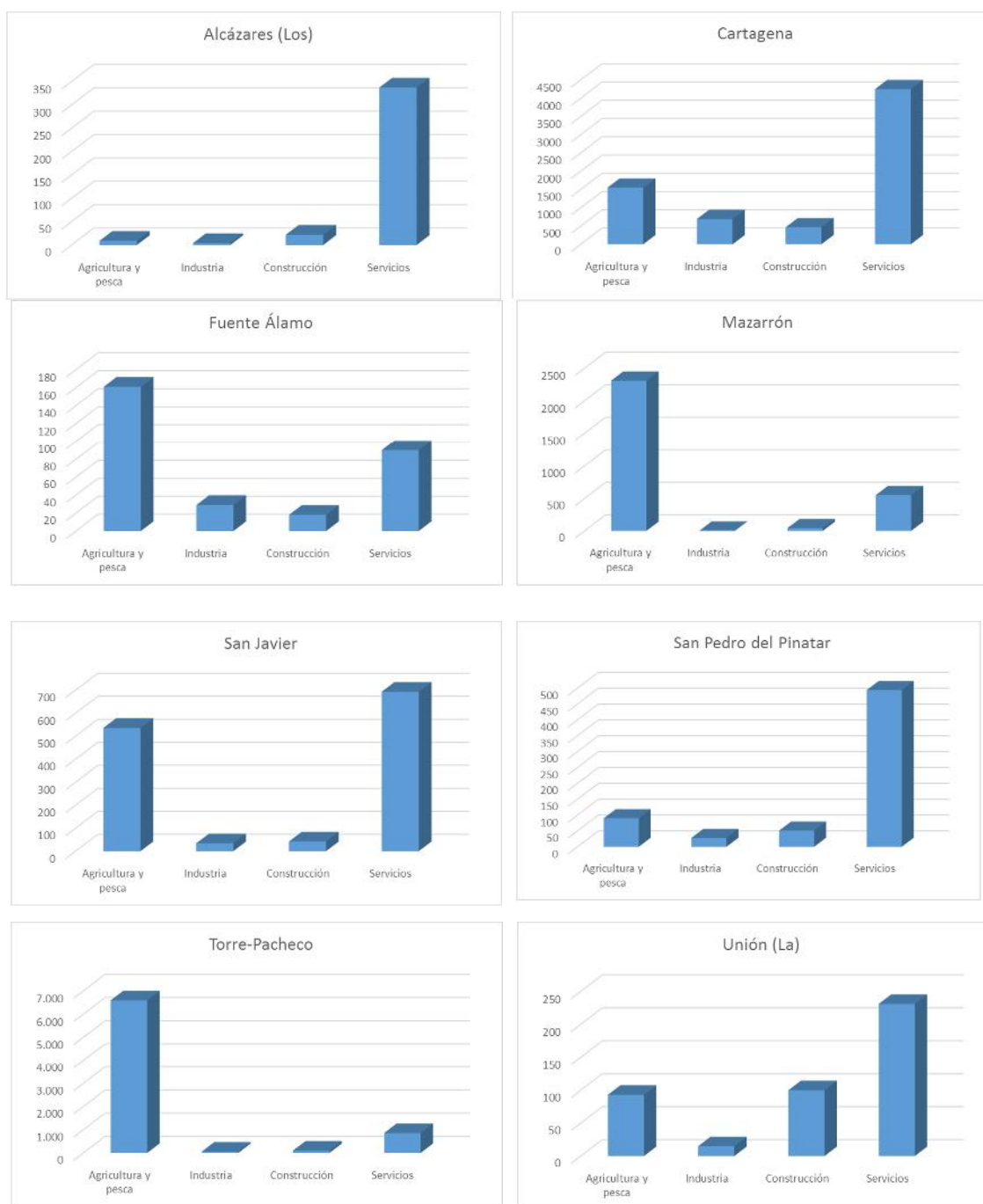
La Tabla 4 muestra el número de contratos firmados desglosado por municipios y actividad en la Comarca del Campo de Cartagena en el mes de mayo de 2023.

**Tabla 4. Número total de contratos firmados en mayo de 2023 por sectores de actividad**

	Total	Agricultura y pesca	Industria	Construcción	Servicios
Alcázares (Los)	372	9	4	22	337
Cartagena	6.960	1.551	692	467	4.250
Fuente Álamo	298	161	29	18	90
Mazarrón	2.906	2.309	4	42	551
San Javier	1.305	536	34	42	693
San Pedro del Pinat	663	90	28	51	494
Torre-Pacheco	7.617	6.594	61	103	859
Unión (La)	439	93	15	100	231
<b>Comarca</b>	<b>20.560</b>	<b>11.343</b>	<b>867</b>	<b>845</b>	<b>7.505</b>
<b>MURCIA (Región de)</b>	<b>70.936</b>	<b>34.935</b>	<b>4.963</b>	<b>2.548</b>	<b>28.490</b>

Nota 6. Servicio Regional de Empleo y Formación de la Región de Murcia.

**Gráficos 3, 4, 5, 6, 7, 8, 9 y 10. Número de contratos por sector de actividad en los municipios de la Comarca del Campo de Cartagena.**



**Nota 7. Elaboración propia con datos del Servicio Regional de Empleo y Formación de la Región de Murcia.**

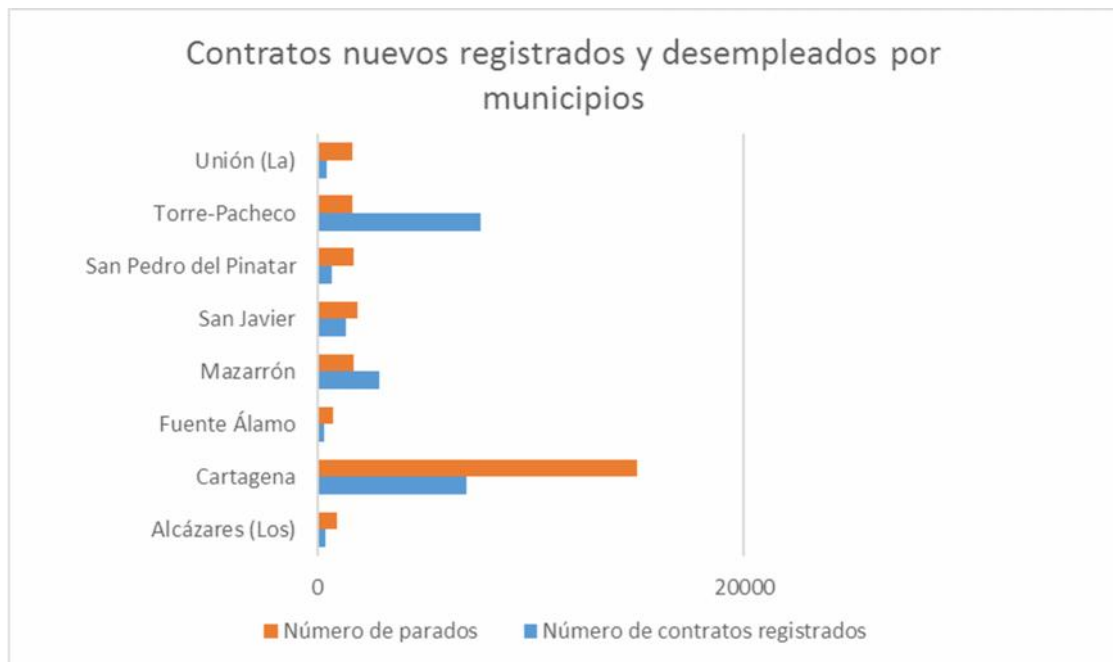
La Tabla 5 muestra el número de contratos firmados según el tipo de contrato y sexo. Se aprecia un mayor número de contratos de trabajo firmados por hombres, ya sean temporales o indefinidos, así como también los contratos indefinidos superan a los temporales.

**Tabla 5. Contratos de trabajo registrados según municipios, tipo y sexo.**

	TOTAL CONTRATOS			TEMPORALES			INDEFINIDOS		
	TOTAL	Hombre	Mujeres	TOTAL	Hombres	Mujeres	TOTAL	Hombres	Mujeres
Alcázares (Los)	372	199	173	111	51	60	261	148	113
Cartagena	6.960	4.259	2.701	3.178	2.004	1.174	3.782	2.255	1.527
Fuente Álamo	298	187	111	77	51	26	221	136	85
Mazarrón	2.906	2.040	866	2.371	1.774	597	535	266	269
San Javier	1.305	839	466	545	337	208	760	502	258
San Pedro del Pinatar	663	354	309	278	120	158	385	234	151
Torre-Pacheco	7.617	5.971	1.646	1.834	1.327	507	5.783	4.644	1.139
Unión (La)	439	288	151	176	80	96	263	208	55
<b>COMARCA</b>	<b>20.560</b>	<b>14.137</b>	<b>6.423</b>	<b>8.570</b>	<b>5.744</b>	<b>2.826</b>	<b>11.990</b>	<b>8.393</b>	<b>3.597</b>
<b>MURCIA (Región de)</b>	<b>70.936</b>	<b>45.105</b>	<b>25.831</b>	<b>32.009</b>	<b>19.720</b>	<b>12.289</b>	<b>38.927</b>	<b>25.385</b>	<b>13.542</b>

Nota 8. Elaboración propia con datos del Servicio Regional de Empleo y Formación de la Región de Murcia.

**Gráfico 11. Contratos registrados en mayo de 2023 en la Comarca del Campo de Cartagena en relación con el número de parados.**



Nota 9. Elaboración propia con datos del Servicio Regional de Empleo y Formación de la Región de Murcia.

Sobre sale el municipio de Torre Pacheco en número total de contratos registrados con un 37%, siendo el 76% contratos indefinidos, y un 22% están firmados por mujeres (ver Gráficos 11 y 12).

En la Comarca del Campo de Cartagena los contratos registrados firmados por mujeres representan este mes de mayo el 31,2%.

Gráfico 12. Tipos de contratos firmados



Nota 10. Elaboración propia con datos del Servicio Regional de Empleo y Formación de la Región de Murcia.

## Conclusión.

Valoramos como lógica la evolución del paro registrado en mayo de 2023, debido al inicio de la campaña de verano en el sector turístico y el comienzo de la recolección del pimiento y del melón de invernadero en el sector agroalimentario. Ello ha dado lugar a un descenso del paro del 3,1% respecto al mes de abril.

De nuevo disminuye el número de parados en la Comarca del Campo de Cartagena. Son 772 desempleados menos que el mes anterior, lo que supone un -3,1%.

Así, en el mes de mayo el número de parados en la Comarca del Campo de Cartagena baja a 24.233 personas, lo que representa una reducción del 3,1% respecto a los datos que se vieron el pasado mes de abril.



*Fecha de elaboración del informe: 5 de junio de 2023.*