



AGOSTO
2023

**INFORME MENSUAL DEL
MERCADO DE TRABAJO
EN LA COMARCA DEL CAMPO DE CARTAGENA**

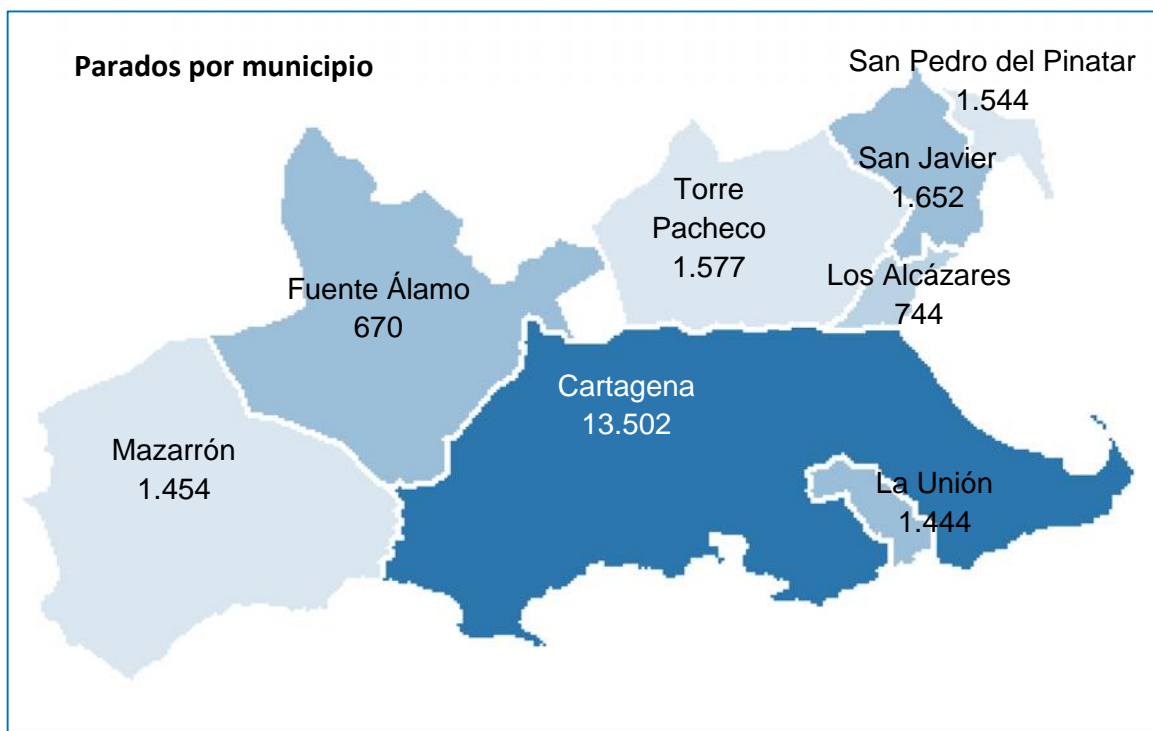
AGOSTO 2023

El número de **parados** en la Comarca es de **22.587** al final del mes de agosto.

El **desempleo** en la Comarca del Campo de Cartagena se **reduce** en **95** personas.

El número de **contratos** registrados es de **13.688**.

Son seis meses de disminución del número de desempleados en la Comarca del Campo de Cartagena, si bien la cifra muestra claramente el cambio de tendencia en los próximos meses. La cifra de parados en nuestra Comarca se sitúa en 22.587 (ver Tabla 1 y Tabla 2).



Por municipios, disminuye el número de parados en Los Alcázares, Cartagena, Fuente Álamo, Mazarrón y La Unión; y crece en Torre Pacheco, San Pedro del Pinatar y San Javier.

Tabla 1. Número de parados registrados en agosto de 2023.

Municipio	Sexo y Edad						Sector					TOTAL PARADOS
	Hombres			Mujeres			Agricultura	Industria	Construcción	Servicios	Sin empleo anterior	
	<25	25-44	>=45	<25	25-44	>=45						
Alcázares, Los	22	82	161	22	200	257	57	31	51	525	80	744
Cartagena	588	1.725	2.735	556	3.193	4.705	499	798	1.219	9.241	1.745	13.502
Fuente Álamo	29	83	123	42	189	204	105	74	45	335	111	670
Mazarrón	52	172	322	57	353	498	216	55	135	958	90	1.454
San Javier	69	199	320	67	441	556	163	73	120	1.114	182	1.652
San Pedro del Pinatar	64	180	302	64	396	538	120	82	131	1.020	191	1.544
Torre-Pacheco	86	202	274	90	422	503	275	76	140	953	133	1.577
Unión, La	61	179	282	76	365	481	46	74	163	964	197	1.444
Comarca	971	2.822	4.519	974	5.559	7.742	1.481	1.263	2.004	15.110	2.729	22.587
Región	3.818	11.225	16.990	3.681	20.013	28.652	4.803	8.471	6.590	55.725	8.790	84.379

Nota 1. Servicio Regional de Empleo y Formación de la Región de Murcia.

Por sectores, se presentan cifras muy similares a las del mes anterior, y es el grupo “sin empleo anterior” el que presenta mayor reducción del número de parados, con un total de 122 desempleados menos.

Gráfico 1. Muestra los desempleados por municipio y sexo en agosto 2023



Nota 2. Elaboración propia con datos del Servicio Regional de Empleo y Formación de la Región de Murcia

Por sexo, continúan siendo las mujeres de más de 45 años las que mayor tasa de desempleo registran en la Comarca, al igual que sucede en la Región. La situación laboral de las mujeres en edad de trabajar se replica en todos los municipios de la Comarca.

Tabla 2. Variación mensual en el número de parados registrados.

Municipio	Total	Sector				Sin empleo anterior
		Agricultura	Industria	Construcción	Servicios	
Alcázares, Los	-23	4	-4	8	-14	-17
Cartagena	-83	-13	-15	7	-9	-53
Fuente Álamo	-34	-9	-1	-3	-11	-10
Mazarrón	-7	-6	3	7	-5	-6
San Javier	15	17	-2	6	7	-13
San Pedro del Pinatar	5	0	2	-4	8	-1
Torre-Pacheco	34	25	0	5	8	-4
Unión, La	-2	-2	5	15	-2	-18
Comarca	-95	16	-12	41	-18	-122
Región	-86	-109	133	82	160	-352

Nota 3. Elaboración propia con datos del Servicio Regional de Empleo y Formación de la Región de Murcia.

Tabla 3. Evolución del paro registrado según municipios en los últimos 6 meses.

	Agosto 2023	Julio 2023	Junio 2023	Mayo 2023	Abril 2023	Marzo 2023
Alcázares (Los)	744	767	790	850	874	933
Cartagena	13.502	13.585	14.096	14.517	14.948	15.278
Fuente Álamo	670	704	695	701	716	722
Mazarrón	1.454	1.461	1.533	1.625	1.677	1.771
San Javier	1.652	1.637	1.643	1.732	1.851	1.916
San Pedro del Pinatar	1.544	1.539	1.580	1.630	1.694	1.773
Torre-Pacheco	1.577	1.543	1.523	1.607	1.622	1.679
Unión (La)	1.444	1.446	1.499	1.571	1.623	1.681
COMARCA	22.587	22.682	23.359	24.233	25.005	25.753
MURCIA (Región de)	84.379	84.346	85.225	86.969	90.036	92.472

Nota 4. Elaboración propia con datos del Servicio Regional de Empleo y Formación de la Región de Murcia.

Gráfico 2: Evolución mensual del número de parados en la Comarca del Campo de Cartagena



Nota 5. Elaboración propia con datos del Servicio Regional de Empleo y Formación de la Región de Murcia.

En el Gráfico 2 observamos el descenso por sexto mes consecutivo en el número de parados en la Comarca del Campo de Cartagena. Son 95 desempleados menos que el mes anterior, y la cifra de desempleados en la Comarca del Campo de Cartagena es de 22.587.

Contratos firmados.

En el mes de agosto de 2023, en la Comarca del Campo de Cartagena se registraron en las oficinas públicas de empleo un total de 13.688 contratos (ver Tabla 4), siendo 8.376 contratos indefinidos y 5.312 contratos temporales.

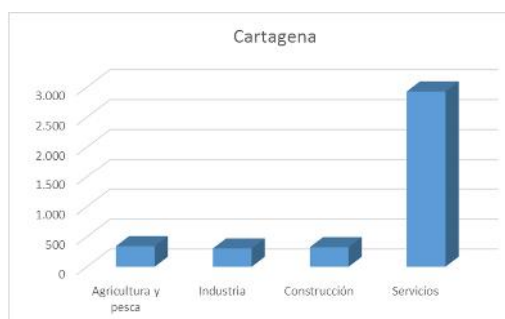
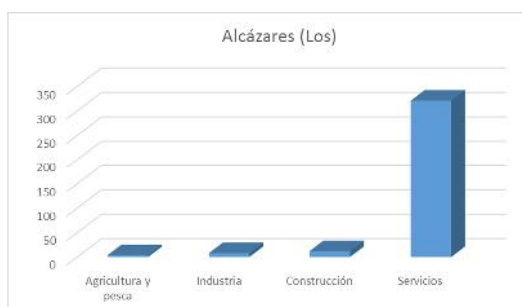
Tabla 4. Número total de contratos firmados en agosto de 2023 por sectores de actividad

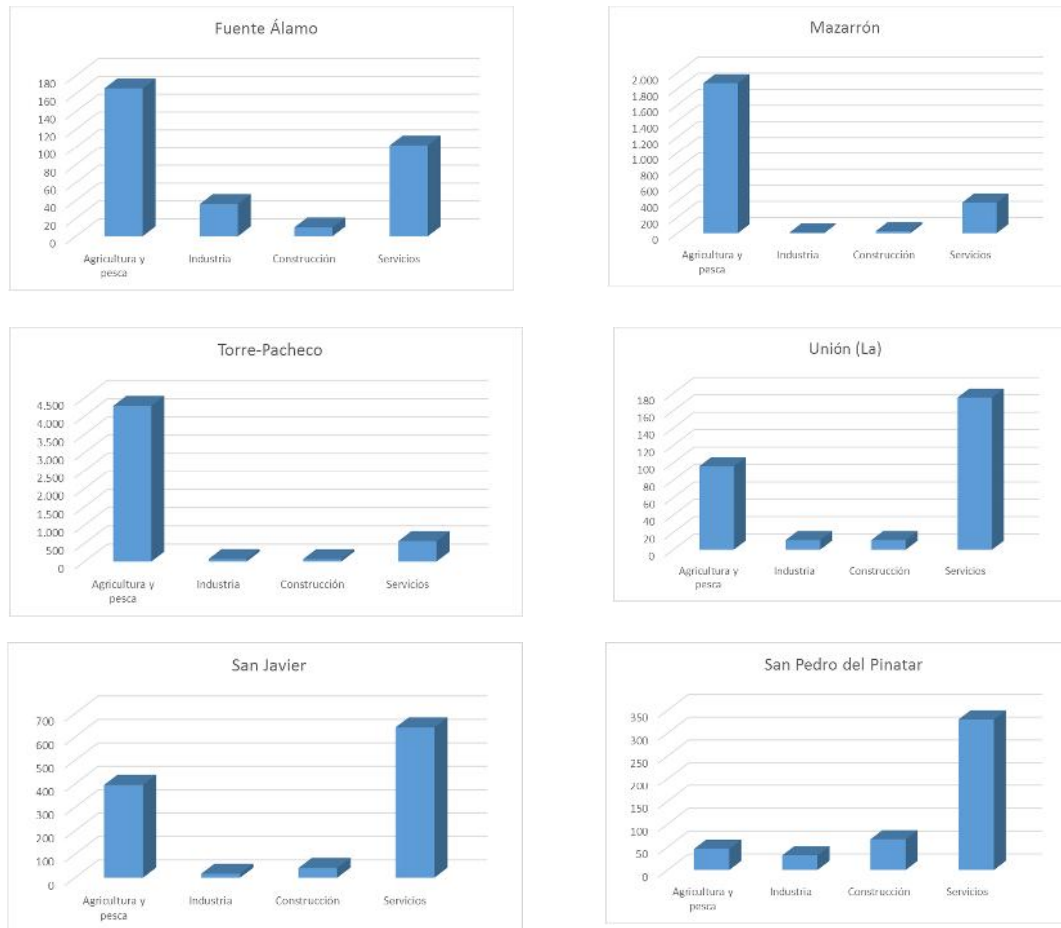
	Total	Agricultura y pesca	Industria	Construcción	Servicios
Alcázares (Los)	345	4	8	12	321
Cartagena	3.903	343	305	326	2.929
Fuente Álamo	314	166	36	10	102
Mazarrón	2.288	1.872	10	26	380
San Javier	1.095	396	17	41	641
San Pedro del Pinat	475	46	32	67	330
Torre-Pacheco	4.975	4.279	69	66	561
Unión (La)	293	96	11	11	175
Comarca	13.688	7.202	488	559	5.439
MURCIA (Región de)	40.012	15.628	3.829	1.852	18.703

Nota 6. Servicio Regional de Empleo y Formación de la Región de Murcia.

La Tabla 4 muestra el número de contratos firmados desglosado por municipios y actividad en la Comarca del Campo de Cartagena en el mes de agosto de 2023.

Gráficos 3, 4, 5, 6, 7, 8, 9 y 10. Número de contratos por sector de actividad en los municipios de la Comarca del Campo de Cartagena.





Nota 7. Elaboración propia con datos del Servicio Regional de Empleo y Formación de la Región de Murcia.

Los Gráficos del 3 al 10 muestran la distribución de los contratos firmados en los distintos sectores en cada uno de los municipios de la Comarca.

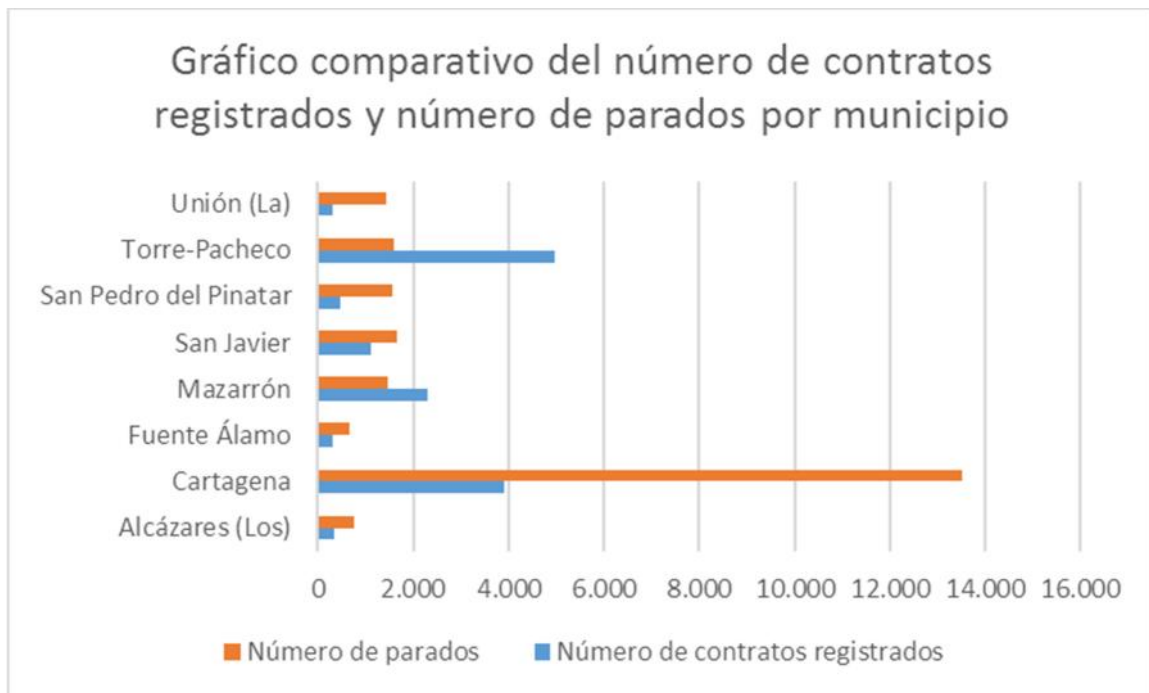
La Tabla 5, que muestra el número de contratos firmados según el tipo de contrato y sexo, se observa que el número de contratos de trabajo firmados por hombres, ya sean temporales o indefinidos, continúa siendo superior a los que firman mujeres.

Tabla 5. Contratos de trabajo registrados según municipios, tipo y sexo.

	TOTAL CONTRATOS			TEMPORALES			INDEFINIDOS		
	TOTAL	Hombres	Mujeres	TOTAL	Hombres	Mujeres	TOTAL	Hombres	Mujeres
Alcázares (Los)	345	174	171	101	49	52	244	125	119
Cartagena	3.903	2.321	1.582	1.882	1.070	812	2.021	1.251	770
Fuente Álamo	314	199	115	142	97	45	172	102	70
Mazarrón	2.288	1.625	663	1.918	1.414	504	370	211	159
San Javier	1.095	718	377	500	334	166	595	384	211
San Pedro del Pinatar	475	268	207	123	58	65	352	210	142
Torre-Pacheco	4.975	4.175	800	462	291	171	4.513	3.884	629
Unión (La)	293	171	122	184	116	68	109	55	54
COMARCA	13.688	9.651	4.037	5.312	3.429	1.883	8.376	6.222	2.154
MURCIA (Región de)	40.012	25.343	14.669	18.680	11.031	7.649	21.332	14.312	7.020

Nota 8. Elaboración propia con datos del Servicio Regional de Empleo y Formación de la Región de Murcia.

Gráfico 11. Contratos registrados en junio de 2023 en la Comarca del Campo de Cartagena en relación con el número de parados.



Nota 9. Elaboración propia con datos del Servicio Regional de Empleo y Formación de la Región de Murcia.

Gráfico 12. Tipos de contratos firmados



Nota 10. Elaboración propia con datos del Servicio Regional de Empleo y Formación de la Región de Murcia.

Conclusión.

Los datos sobre la evolución del desempleo en nuestra comarca durante el pasado mes de agosto son mejores que en el resto de la Región y en toda España.

Es importante destacar que en la Comarca del Campo de Cartagena el desempleo se reduce en 95 personas y que se han registrado un total de 13.688 contratos, de los cuales 8.376 eran indefinidos y 5.312 de carácter temporal.

A finales de agosto había registrados un total de 22.587 desempleados, que en datos interanuales significan casi un 10% menos que en el mismo mes del año 2022, cuando había registrados un total de 25.083 parados.

La tasa aproximada de paro registrado (TAPR¹) de la Comarca del Campo de Cartagena con datos de julio de 2023 se situó en el 14,3%.

Por sexto mes consecutivo disminuye la cifra de parados, aunque la tendencia a la baja se ha suavizado. En cuanto a los municipios, Los Alcázares, Cartagena, Fuente Álamo, Mazarrón y La Unión tiran del carro de la disminución de parados, mientras que Torre Pacheco, San Pedro del Pinatar y San Javier encabezan la lista de poblaciones en las que crece el desempleo.

A pesar de que estos datos son positivos, demuestran una clara pérdida de dinamismo en el empleo, lo que preocupa a COEC, por cuanto representa de cara al próximo otoño, una posible ralentización de la economía comarcal.

En cuanto a nuevas contrataciones, como sucede habitualmente en el mes de agosto, estas se reducen. Si bien esta disminución representa un 27,35% respecto al mes de julio, son las mujeres mayores de 45 años quienes enfrentan mayores dificultades para acceder al mercado laboral.

Fecha de elaboración del informe: 4 de septiembre de 2023.

¹La TAPR es una medida propuesta por COEC. Es igual al número de parados dividido por la suma del número de parados y el número de trabajadores afiliados. La TAPR está referido al mes anterior porque la Seguridad Social no publicará el dato del mes actual del número de afiliados por municipios hasta el mes siguiente.

