



JULIO  
2023

**INFORME MENSUAL DEL  
MERCADO DE TRABAJO**  
EN LA COMARCA DEL CAMPO DE CARTAGENA

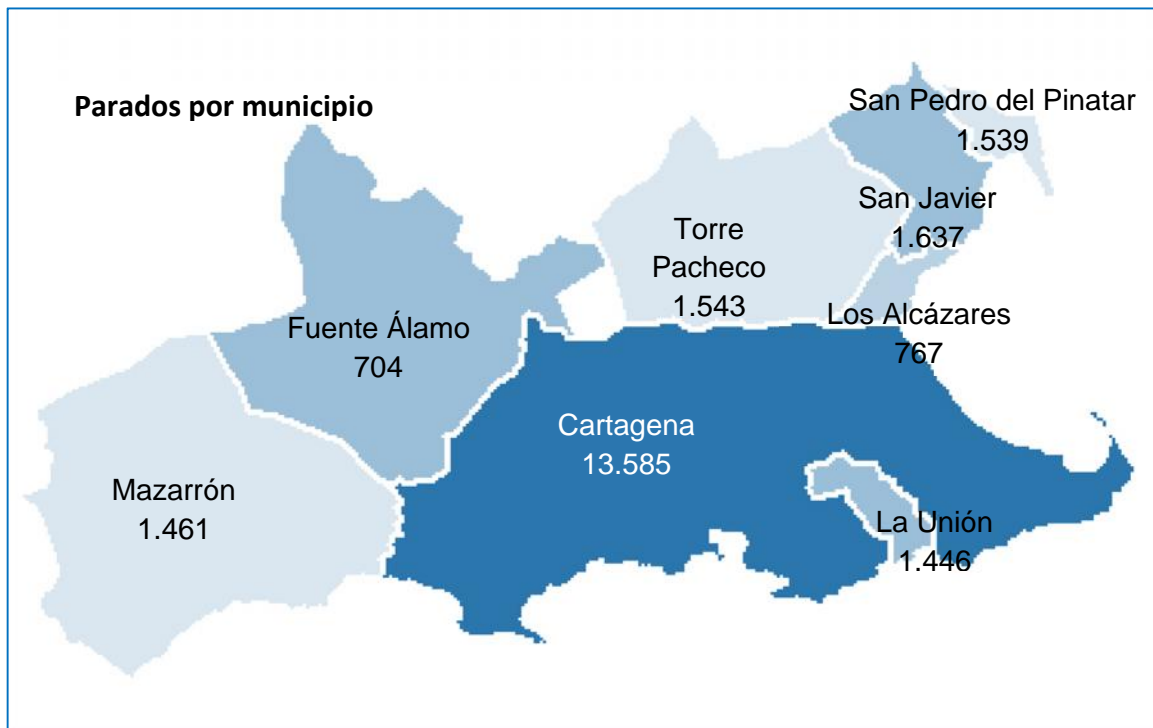
## JULIO 2023

El número de **parados** en la Comarca es de **22682** al final del mes de julio.

El **desempleo** en la Comarca del Campo de Cartagena se **reduce** en **677** personas.

El número de **contratos** registrados es de **17.432**.

La tendencia positiva continúa en la Comarca del Campo de Cartagena, con el desempleo disminuyendo por quinto mes consecutivo. Durante el mes de julio, se registraron 677 personas menos en situación de desempleo, lo que refleja un claro progreso en el mercado laboral de nuestra región. En la actualidad, la cifra de parados en nuestra Comarca se sitúa en 22.682 (ver Tabla 1 y Tabla 2).



Por municipios, los de la Comarca del Campo de Cartagena continúan con la disminución del número de parados, salvo en Fuente Álamo, que presenta 9 desempleados más que el pasado junio.

**Tabla 1. Número de parados registrados en julio de 2023.**

Municipio	Sexo y Edad						Sector					TOTAL PARADOS
	Hombres			Mujeres			Agricultura	Industria	Construcción	Servicios	Sin empleo anterior	
	<25	25-44	>=45	<25	25-44	>=45						
Alcázares, Los	28	92	158	29	199	261	53	35	43	539	97	767
Cartagena	607	1.717	2.716	567	3.234	4.744	512	813	1.212	9.250	1.798	13.585
Fuente Álamo	29	93	128	45	195	214	114	75	48	346	121	704
Mazarrón	56	163	324	62	344	512	222	52	128	963	96	1.461
San Javier	69	190	317	59	443	559	146	75	114	1.107	195	1.637
San Pedro del Pinatar	57	182	295	58	393	554	120	80	135	1.012	192	1.539
Torre-Pacheco	78	180	275	87	410	513	250	76	135	945	137	1.543
Unión, La	67	177	271	77	369	485	48	69	148	966	215	1.446
<b>Comarca</b>	<b>991</b>	<b>2.794</b>	<b>4.484</b>	<b>984</b>	<b>5.587</b>	<b>7.842</b>	<b>1.465</b>	<b>1.275</b>	<b>1.963</b>	<b>15.128</b>	<b>2.851</b>	<b>22.682</b>
<b>Región</b>	<b>3.898</b>	<b>11.067</b>	<b>16.816</b>	<b>3.697</b>	<b>20.118</b>	<b>28.750</b>	<b>4.912</b>	<b>8.338</b>	<b>6.389</b>	<b>55.565</b>	<b>9.142</b>	<b>84.346</b>

Nota 1. Servicio Regional de Empleo y Formación de la Región de Murcia.

Por sectores, la mayor reducción del número de parados vuelve a presentarse en el sector Servicios, con un total de 428 desempleados menos, y continúa con la tendencia de meses anteriores, si bien la cifra es menor a la del pasado mes de junio.

**Gráfico 1. Muestra los desempleados por municipio y sexo en julio 2023**



Nota 2. Elaboración propia con datos del Servicio Regional de Empleo y Formación de la Región de Murcia

Por sexo, continúan siendo las mujeres de más de 45 años las que mayor tasa de desempleo registran en la Comarca, al igual que sucede en la Región. La situación laboral de las mujeres en edad de trabajar se replica en todos los municipios de la Comarca.

**Tabla 2. Variación mensual en el número de parados registrados.**

Municipio	Total	Sector				Sin empleo anterior
		Agricultura	Industria	Construcción	Servicios	
Alcázares, Los	-23	-7	0	4	-18	-2
Cartagena	-511	-39	-39	-4	-338	-91
Fuente Álamo	9	-2	2	2	4	3
Mazarrón	-72	-20	-3	-3	-42	-4
San Javier	-6	-6	0	4	0	-4
San Pedro del Pinatar	-41	-7	-1	9	-36	-6
Torre-Pacheco	20	-5	-2	7	23	-3
Unión, La	-53	-5	-13	1	-21	-15
<b>Comarca</b>	<b>-677</b>	<b>-91</b>	<b>-56</b>	<b>20</b>	<b>-428</b>	<b>-122</b>
<b>Región</b>	<b>-879</b>	<b>-115</b>	<b>-147</b>	<b>138</b>	<b>-597</b>	<b>-158</b>

Nota 3. Elaboración propia con datos del Servicio Regional de Empleo y Formación de la Región de Murcia.

Por sectores y municipios, julio ha sido un mes en el que se ha reducido el número de parados en el conjunto de la Comarca del Campo de Cartagena.

**Tabla 3. Evolución del paro registrado según municipios en los últimos 6 meses.**

	Julio 2023	Junio 2023	Mayo 2023	Abril 2023	Marzo 2023	Febrero 2023
Alcázares (Los)	767	790	850	874	933	956
Cartagena	13.585	14.096	14.517	14.948	15.278	15.510
Fuente Álamo	704	695	701	716	722	726
Mazarrón	1.461	1.533	1.625	1.677	1.771	1.859
San Javier	1.637	1.643	1.732	1.851	1.916	1.995
San Pedro del Pinatar	1.539	1.580	1.630	1.694	1.773	1.807
Torre-Pacheco	1.543	1.523	1.607	1.622	1.679	1.679
Unión (La)	1.446	1.499	1.571	1.623	1.681	1.722
<b>COMARCA</b>	<b>22.682</b>	<b>23.359</b>	<b>24.233</b>	<b>25.005</b>	<b>25.753</b>	<b>26.254</b>
<b>MURCIA (Región de)</b>	<b>84.346</b>	<b>85.225</b>	<b>86.969</b>	<b>90.036</b>	<b>92.472</b>	<b>93.740</b>

Nota 4. Elaboración propia con datos del Servicio Regional de Empleo y Formación de la Región de Murcia.



**Gráfico 2: Evolución mensual del número de parados en la Comarca del Campo de Cartagena**



Nota 5. Elaboración propia con datos del Servicio Regional de Empleo y Formación de la Región de Murcia.

En el Gráfico 2 observamos el descenso por quinto mes consecutivo en el número de parados en la Comarca del Campo de Cartagena. Son 677 desempleados menos que el mes anterior, lo que porcentualmente supone un 2,98% respecto del mes de junio.

### Contratos firmados.

En el mes de julio de 2023, en la Comarca del Campo de Cartagena se registraron en las oficinas públicas de empleo un total de 17.432 contratos (ver Tabla 4), siendo 10.221 contratos indefinidos y 7.211 contratos temporales, es decir, sube el número de contratos temporales respecto del pasado mes de junio, y se reduce el de indefinidos.

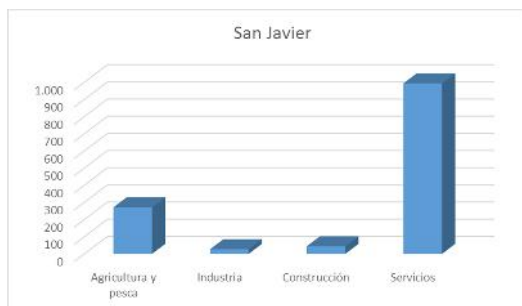
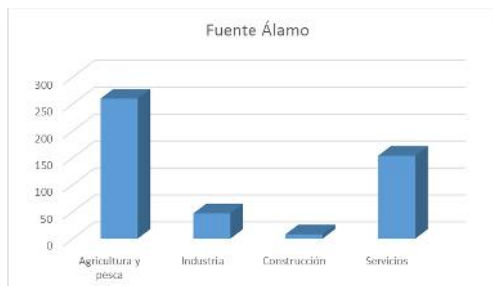
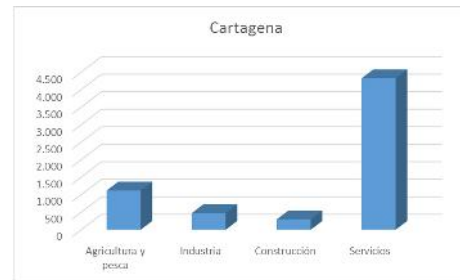
**Tabla 4. Número total de contratos firmados en junio de 2023 por sectores de actividad**

	Total	Agricultura y pesca	Industria	Construcción	Servicios
Alcázares (Los)	812	4	23	24	761
Cartagena	6.216	1.122	473	296	4.325
Fuente Álamo	469	260	47	8	154
Mazarrón	2.045	1.072	29	43	901
San Javier	1.335	271	27	44	993
San Pedro del Pinat	793	101	54	44	594
Torre-Pacheco	5.246	4.476	47	83	640
Unión (La)	516	327	19	33	137
<b>Comarca</b>	<b>17.432</b>	<b>7.633</b>	<b>719</b>	<b>575</b>	<b>8.505</b>
<b>MURCIA (Región de)</b>	<b>58.165</b>	<b>21.852</b>	<b>5.161</b>	<b>2.357</b>	<b>28.795</b>

Nota 6. Servicio Regional de Empleo y Formación de la Región de Murcia.

La Tabla 4 muestra el número de contratos firmados desglosado por municipios y actividad en la Comarca del Campo de Cartagena en el mes de julio de 2023.

**Gráficos 3, 4, 5, 6, 7, 8, 9 y 10. Número de contratos por sector de actividad en los municipios de la Comarca del Campo de Cartagena.**



**Nota 7. Elaboración propia con datos del Servicio Regional de Empleo y Formación de la Región de Murcia.**

Los Gráficos del 3 al 10 muestran la distribución de los contratos firmados en los distintos sectores en cada uno de los municipios de la Comarca.

Los municipios de Cartagena y Torre Pacheco lideran las cifras de contratos firmados, si bien se reparten de forma distinta, ya que Cartagena tiene un número mayor de contratos en el sector servicios, 4.324 contratos, y Torre Pacheco presenta su mayor cantidad de contratos firmados en el sector de la agrícola con una cifra muy similar: 4.476. (ver Gráficos 11 y 12).

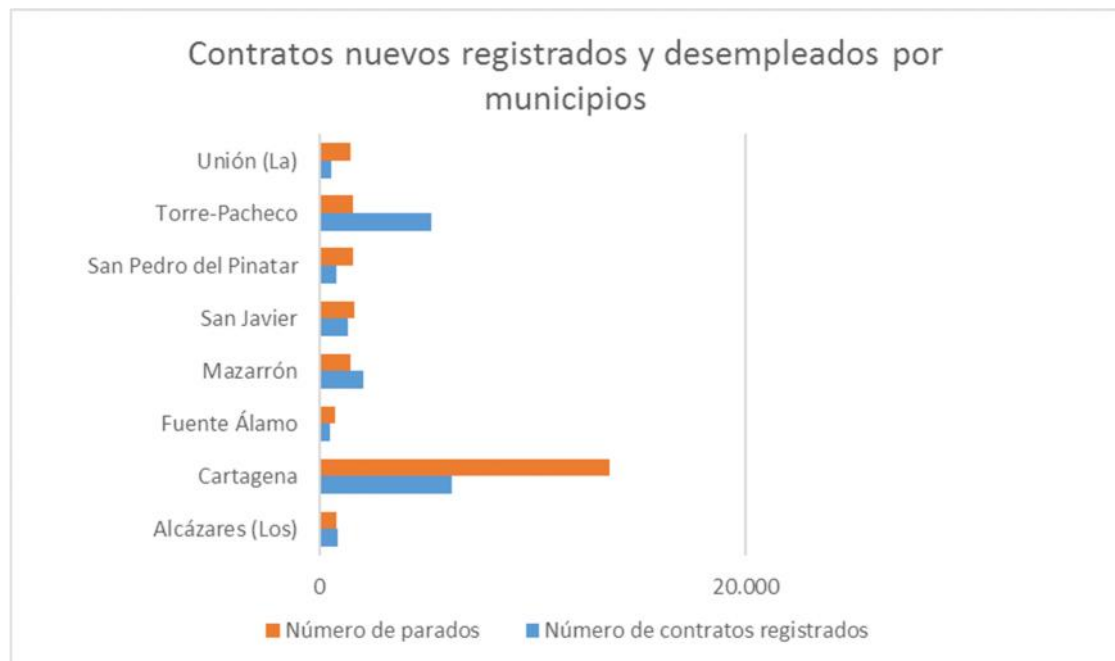
La Tabla 5, que muestra el número de contratos firmados según el tipo de contrato y sexo, se observa que el número de contratos de trabajo firmados por hombres, ya sean temporales o indefinidos, continúa siendo superior a los que firman mujeres.

**Tabla 5. Contratos de trabajo registrados según municipios, tipo y sexo.**

	TOTAL CONTRATOS			TEMPORALES			INDEFINIDOS		
	TOTAL	Hombre	Mujeres	TOTAL	Hombres	Mujeres	TOTAL	Hombres	Mujeres
Alcázares (Los)	812	422	390	261	131	130	551	291	260
Cartagena	6.216	3.620	2.596	3.153	1.826	1.327	3.063	1.794	1.269
Fuente Álamo	469	330	139	228	150	78	241	180	61
Mazarrón	2.045	1.244	801	1.326	869	457	719	375	344
San Javier	1.335	773	562	587	325	262	748	448	300
San Pedro del Pinatar	793	384	409	362	171	191	431	213	218
Torre-Pacheco	5.246	4.303	943	883	694	189	4.363	3.609	754
Unión (La)	516	401	115	411	331	80	105	70	35
<b>COMARCA</b>	<b>17.432</b>	<b>11.477</b>	<b>5.955</b>	<b>7.211</b>	<b>4.497</b>	<b>2.714</b>	<b>10.221</b>	<b>6.980</b>	<b>3.241</b>
<b>MURCIA (Región de)</b>	<b>58.165</b>	<b>35.576</b>	<b>22.589</b>	<b>27.302</b>	<b>15.826</b>	<b>11.476</b>	<b>30.863</b>	<b>19.750</b>	<b>11.113</b>

Nota 8. Elaboración propia con datos del Servicio Regional de Empleo y Formación de la Región de Murcia.

**Gráfico 11. Contratos registrados en junio de 2023 en la Comarca del Campo de Cartagena en relación con el número de parados.**



Nota 9. Elaboración propia con datos del Servicio Regional de Empleo y Formación de la Región de Murcia.

## Gráfico 12. Tipos de contratos firmados



Nota 10. Elaboración propia con datos del Servicio Regional de Empleo y Formación de la Región de Murcia.

### Conclusión.

Una vez más, el número de desempleados en la Comarca del Campo de Cartagena muestra una disminución durante el quinto mes consecutivo. Se han registrado 677 personas menos en situación de desempleo en comparación con el mes anterior, lo que representa una reducción del 2,98% respecto a junio. Aunque esta tasa de descenso es menor en comparación con meses anteriores, sugiere una desaceleración económica en la Comarca.

Aun así, en términos interanuales, se observa una clara mejora en comparación con el mismo mes del año pasado, cuando la Comarca de Cartagena tenía 24.637 desempleados. En la actualidad, el número de parados ha disminuido a 22.682, lo que representa una reducción significativa del 7,93%..

*Fecha de elaboración del informe: 3 de agosto de 2023.*