




**FEBRERO 2024**

***Informe de afiliación a la  
Seguridad Social de la Comarca  
del Campo de Cartagena***



***Servicio de información subvencionado por el Instituto de Fomento de la Región de Murcia, dentro del  
Convenio de Colaboración INFO-COEC para la ejecución del Programa Marco de Actividades  
[www.coec.es/info](http://www.coec.es/info).***



Sube el número de trabajadores en situación de alta en la Seguridad Social en la Comarca del Campo de Cartagena. Alcanzamos 132.056 afiliados, lo que supone un aumento del 1,09% en relación al pasado mes de enero de 2024. (Ver Tabla 1)

**Tabla 1. Número total de trabajadores afiliados en febrero de 2024 por regímenes**

Municipio	Reg. General	Agrario	Hogar	Mar	Autónomos	Total
Alcázares, Los	2.905	1.433	56	<5	929	5.323
Cartagena	46.822	5.913	1.222	558	11.152	65.667
Fuente Álamo	4.599	1.928	65	0	1.319	7.911
Mazarrón	5.815	2.787	104	137	2.438	11.281
San Javier	8.015	2.101	181	7	2.440	12.744
San Pedro del Pinatar	4.642	1.259	106	224	1.736	7.967
Torre-Pacheco	9.937	4.734	128	<5	2.792	17.591
Unión, La	2.325	447	36	6	758	3.572
<b>Comarca</b>	<b>85.060</b>	<b>20.602</b>	<b>1.898</b>	<b>932</b>	<b>23.564</b>	<b>132.056</b>
<b>Región</b>	<b>452.470</b>	<b>78.265</b>	<b>10.059</b>	<b>1.028</b>	<b>102.850</b>	<b>644.672</b>
<b>España</b>	<b>16.242.317</b>	<b>670.628</b>	<b>369.737</b>	<b>58.574</b>	<b>3.336.207</b>	<b>20.678.360</b>

Nota 1: Elaboración propia basada en datos del Ministerio de Inclusión, Seguridad Social y Migraciones.

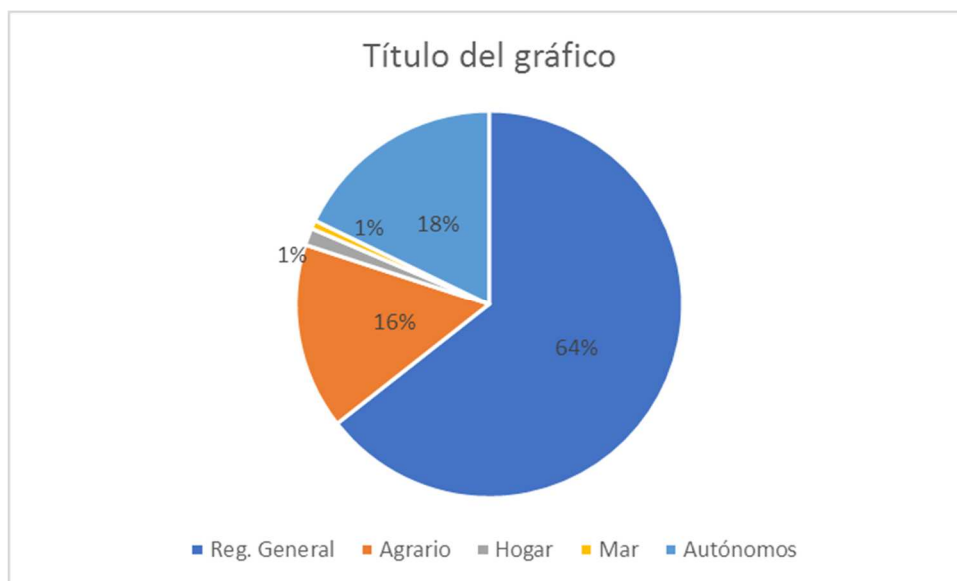
**Tabla 2. Variación mensual en el número de afiliados por regímenes desagregados respecto mes anterior.**

Municipio	Reg. General		Agrario		Hogar		Mar		Autónomos		Total	
	Abs	%	Abs	%	Abs	%	Abs	%	Abs	%	Abs	%
Alcázares, Los	55	1,89	12	0,84	1	1,79	0	0,00	17	1,83	85	1,60
Cartagena	375	0,80	18	0,31	8	0,66	24	4,30	69	0,62	494	0,75
Fuente Álamo	-18	-0,39	16	0,84	3	4,84	0	0,00	10	0,76	11	0,14
Mazarrón	143	2,52	65	2,33	0	0,00	3	2,19	3	0,12	214	1,93
San Javier	218	2,72	5	0,24	-6	-3,31	0	0,00	21	0,86	238	1,87
San Pedro del Pinatar	68	1,49	21	1,70	1	0,95	0	0,00	15	0,87	94	1,19
Torre-Pacheco	228	2,29	34	0,72	-4	-3,13	0	0,00	-4	-0,14	254	1,44
Unión, La	24	1,04	8	1,82	1	2,86	0	0,00	12	1,61	45	1,28
<b>Comarca</b>	<b>1.093</b>	<b>1,28</b>	<b>179</b>	<b>0,87</b>	<b>4</b>	<b>0,21</b>	<b>16</b>	<b>1,72</b>	<b>143</b>	<b>0,61</b>	<b>1.435</b>	<b>1,09</b>
<b>Región</b>	<b>4.405</b>	<b>0,98</b>	<b>3.127</b>	<b>4,16</b>	<b>98</b>	<b>0,98</b>	<b>21</b>	<b>2,04</b>	<b>427</b>	<b>0,42</b>	<b>8.078</b>	<b>1,27</b>

Nota 2: Elaboración propia con los datos del Ministerio de Inclusión, Seguridad Social y Migraciones.

**Por municipios y respecto del mes anterior** el número de trabajadores en situación de alta en la Seguridad Social aumenta en todos los municipios de la Comarca del Campo de Cartagena, si bien, en Fuente Álamo observamos un descenso del número de trabajadores afiliados del régimen general, con un total de 18 menos, los que supone un 0,39% menos que el pasado mes de enero. Algo similar sucede en San Javier y Torre Pacheco, pero en el régimen del hogar que pierde 6 y 4 afiliados, respectivamente. El único municipio que pierde autónomos es Torre Pacheco, con 4 menos. (ver Tabla 2).

**Gráfico 1. Porcentaje de trabajadores en alta por regímenes en febrero de 2024 en la Comarca**



Nota 3: Elaboración propia con los datos del Ministerio de Inclusión, Seguridad Social y Migraciones.

**Por regímenes**, aumenta el número de afiliados en todos los regímenes, si bien es el régimen general el que aporta al total comarcal una cifra más llamativa, e igual sucede en todos los municipios de la Comarca, salvo en Fuente Álamo, como hemos visto anteriormente en la Tabla 2.

**Tabla 3. Comparativa interanual del número de afiliados por regímenes desagregados en la Comarca del Campo de Cartagena. Febrero 2023-Febrero 2024.**

Municipio	Reg. General		Agrario		Hogar		Mar		Autónomos		Total	
	feb-23	feb-24	feb-23	feb-24	feb-23	feb-24	feb-23	feb-24	feb-23	feb-24	feb-23	feb-24
Alcázares, Los	2.778	2.905	1.407	1.433	49	56	5	5	930	929	5.164	5.323
Cartagena	45.812	46.822	5.837	5.913	1.222	1.222	540	558	11.017	11.152	64.428	65.667
Fuente Álamo	4.289	4.599	1.914	1.928	70	65	0	0	1.303	1.319	7.576	7.911
Mazarrón	5.516	5.815	2.675	2.787	98	104	66	137	2.443	2.438	10.798	11.281
San Javier	7.524	8.015	1.980	2.101	186	181	7	7	2.438	2.440	12.135	12.744
San Pedro del Pinatar	4.470	4.642	1.128	1.259	110	106	219	224	1.708	1.736	7.635	7.967
Torre-Pacheco	9.381	9.937	4.635	4.734	130	128	0	5	2.817	2.792	16.963	17.591
Unión, La	2.336	2.325	429	447	26	36	9	6	743	758	3.543	3.572
<b>Comarca</b>	<b>82.106</b>	<b>85.060</b>	<b>20.005</b>	<b>20.602</b>	<b>1.891</b>	<b>1.898</b>	<b>841</b>	<b>932</b>	<b>23.399</b>	<b>23.564</b>	<b>128.242</b>	<b>132.056</b>
<b>Región</b>	<b>435.598</b>	<b>452.470</b>	<b>74.281</b>	<b>78.265</b>	<b>10.108</b>	<b>10.059</b>	<b>946</b>	<b>1.028</b>	<b>102.924</b>	<b>102.850</b>	<b>623.857</b>	<b>644.672</b>

Nota 4: Elaboración propia con los datos del Ministerio de Inclusión, Seguridad Social y Migraciones

**En términos interanuales**, las cifras que se obtienen en la Comarca del Campo de Cartagena son de 3.814 trabajadores más que el mismo mes del año anterior, esto es 2,89% afiliados más en situación de alta que hace doce meses. (Ver Tabla 4)

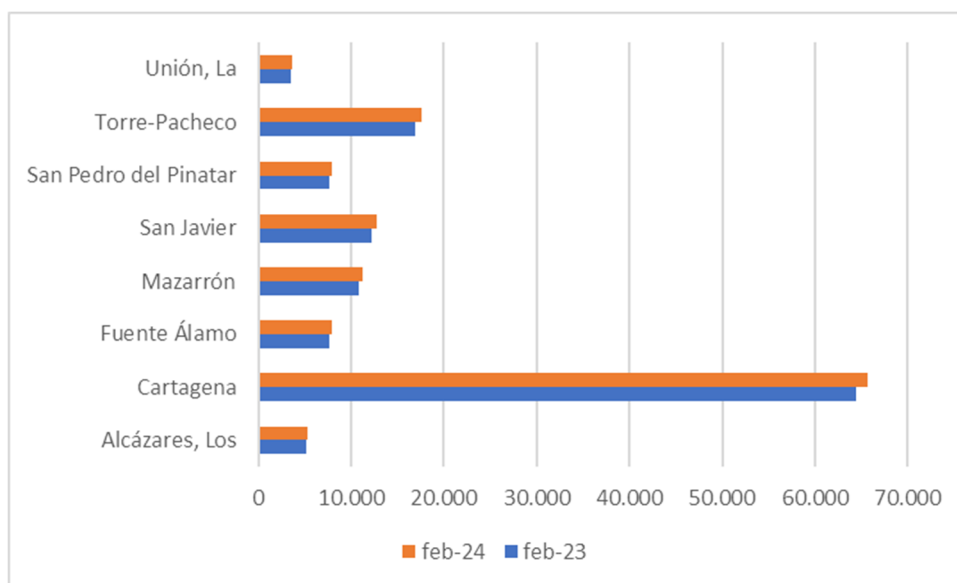
**Tabla 4. Variación interanual del número de afiliados por regímenes desagregados en la Comarca del Campo de Cartagena. Febrero 2023-febrero 2024.**

Municipio	Reg. General		Agrario		Hogar		Mar		Autónomos		Total	
	Abs	%	Abs	%	Abs	%	Abs	%	Abs	%	Abs	%
Alcázares, Los	127	4,37	26	1,81	7	14,29	0	0,00	-1	-0,11	159	2,99
Cartagena	1010	2,16	76	1,29	0	0,00	18	3,23	135	1,23	1239	1,89
Fuente Álamo	310	6,74	14	0,73	-5	-7,69	0	0,00	16	1,21	335	4,23
Mazarrón	299	5,14	112	4,19	6	5,77	71	107,58	-5	-0,20	483	4,28
San Javier	491	6,13	121	5,76	-5	-2,69	0	0,00	2	0,08	609	4,78
San Pedro del Pinatar	172	3,71	131	10,41	-4	-3,77	5	2,28	28	1,61	332	4,17
Torre-Pacheco	556	5,60	99	2,14	-2	-1,56	5	0,00	15	1,98	628	3,57
Unión, La	-11	-0,47	18	4,20	10	27,78	-3	-50,00	15	1,98	29	0,81
<b>Comarca</b>	<b>2954</b>	<b>3,47</b>	<b>597</b>	<b>2,90</b>	<b>7</b>	<b>0,37</b>	<b>96</b>	<b>11,41</b>	<b>205</b>	<b>0,87</b>	<b>3814</b>	<b>2,89</b>
<b>Región</b>	<b>16872</b>	<b>3,73</b>	<b>3984</b>	<b>5,36</b>	<b>-49</b>	<b>-0,49</b>	<b>82</b>	<b>8,67</b>	<b>-74</b>	<b>-0,07</b>	<b>20815</b>	<b>3,34</b>

Nota 5: Elaboración propia con los datos del Ministerio de Inclusión, Seguridad Social y Migraciones

**Por municipios**, y siempre respecto del mismo mes del año pasado, ganan trabajadores en situación de alta todos los municipios de la Comarca.

**Gráfico 2. Comparativa interanual en el número de afiliados totales en la Comarca entre febrero de 2023 y febrero 2024.**



Nota 6: Elaboración propia con los datos del Ministerio de Inclusión, Seguridad Social y Migraciones.

En resumen, el número de trabajadores en situación de alta en Seguridad Social aumenta en todos los municipios de la Comarca del Campo de Cartagena, por lo que hablamos de estabilización de la economía.

Fecha de elaboración del informe: 18 de marzo de 2024.